

REPUBLIQUE FRANÇAISE

**Communes - 740-00 COMMUNAUTE DE COMMUNES DE PUISAYE
FORTERRE (1)**

AGREGE AU BUDGET PRINCIPAL DE (2)

Numéro SIRET : 20006713000019

POSTE COMPTABLE : CENTRE DES FINANCES PUBLIQUES ST FARGE

M. 14

**Budget primitif
voté par nature**

**BUDGET : 740-00 COMMUNAUTE DE COMMUNES DE PUISAYE
FORTERRE (3)**

ANNEE 2019

(1) Indiquer la nature juridique et le nom de la collectivité ou de l'établissement (commune, CCAS, EPCI, syndicat mixte, etc).

(2) A renseigner uniquement pour les budgets annexes.

(3) Indiquer le budget concerné : budget principal ou libellé du budget annexe.

Sommaire

I - Informations générales (6)

| | |
|--|---|
| A - Informations statistiques, fiscales et financières | 4 |
| B - Modalités de vote du budget | 5 |

II - Présentation générale du budget

| | |
|---|----|
| A1 - Vue d'ensemble - Sections | 6 |
| A2 - Vue d'ensemble - Section de fonctionnement - Chapitres | 7 |
| A3 - Vue d'ensemble - Section d'investissement - Chapitres | 9 |
| B1 - Balance générale du budget - Dépenses | 11 |
| B2 - Balance générale du budget - Recettes | 13 |

III - Vote du budget

| | |
|---|----|
| A1 - Section de fonctionnement - Détail des dépenses | 15 |
| A2 - Section de fonctionnement - Détail des recettes | 18 |
| B1 - Section d'investissement - Détail des dépenses | 20 |
| B2 - Section d'investissement - Détail des recettes | 22 |
| B3 - Opérations d'équipement - Détail des chapitres et articles | 24 |

IV - Annexes (7)

A - Eléments du bilan

| | |
|---|------------|
| A1 - Présentation croisée par fonction (1) | 25 |
| A1.1 - Présentation croisée par fonction - Détail fonctionnement | Sans Objet |
| A1.2 - Présentation croisée par fonction - Détail investissement | Sans Objet |
| A2.1 - Etat de la dette - Détail des crédits de trésorerie | 29 |
| A2.2 - Etat de la dette - Répartition par nature de dette | 30 |
| A2.3 - Etat de la dette - Répartition des emprunts par structure de taux | 36 |
| A2.4 - Etat de la dette - Typologie de la répartition de l'encours | 37 |
| A2.5 - Etat de la dette - Détail des opérations de couverture | 38 |
| A2.6 - Etat de la dette - Dette pour financer l'emprunt d'un autre organisme | 40 |
| A2.7 - Etat de la dette - Autres dettes | 41 |
| A3 - Méthodes utilisées pour les amortissements | 42 |
| A4 - Etat des provisions | 43 |
| A5 - Etalement des provisions | 44 |
| A6.1 - Equilibre des opérations financières - Dépenses | 45 |
| A6.2 - Equilibre des opérations financières - Recettes | 46 |
| A7.1.1 - Etats des dépenses et recettes des services d'eau et d'assainissement - Fonctionnement (2) | 48 |
| A7.1.2 - Etats des dépenses et recettes des services d'eau et d'assainissement - Investissement (2) | 49 |
| A7.2.1 - Etats de la répartition de la TEOM - Fonctionnement (3) | Sans Objet |
| A7.2.2 - Etats de la répartition de la TEOM - Investissement (3) | Sans Objet |
| A8 - Etat des charges transférées | 50 |
| A9 - Détail des opérations pour le compte de tiers | 51 |

B - Engagements hors bilan

| | |
|---|----|
| B1.1 - Etat des emprunts garantis par la commune ou l'établissement (4) | 52 |
| B1.2 - Calcul du ratio d'endettement relatif aux garanties d'emprunt | 53 |
| B1.3 - Etat des contrats de crédit-bail | 54 |
| B1.4 - Etat des contrats de partenariat public-privé | 55 |
| B1.5 - Etat des autres engagements donnés | 56 |
| B1.6 - Etat des engagements reçus | 57 |
| B1.7 - Subventions versées dans le cadre du vote du budget (5) | 58 |
| B2.1 - Etat des autorisations de programme et des crédits de paiement afférents | 59 |
| B2.2 - Etat des autorisations d'engagement et des crédits de paiement afférents | 60 |
| B3 - Emploi des recettes grevées d'une affectation spéciale | 61 |

C - Autres éléments d'informations

| | |
|---|----|
| C1 - Etat du personnel | 62 |
| C2 - Liste des organismes dans lesquels a été pris un engagement financier (4) | 66 |
| C3.1 - Liste des organismes de regroupement auxquels adhère la commune ou l'établissement | 67 |
| C3.2 - Liste des établissements publics créés | 68 |
| C3.3 - Liste des services individualisés dans un budget annexe | 69 |
| C3.4 - Liste des services assujettis à la TVA et non érigés en budget annexe | 70 |

D - Décision en matière de taux de contributions directes - Arrêté et signatures

| | |
|--|----|
| D1 - Décision en matière de taux de contributions directes | 71 |
|--|----|

D2 - Arrêté et signatures

- (1) Cette présentation est obligatoire pour les communes de 3 500 habitants et plus (art. L. 2312-3 du CGCT), les groupements comprenant au moins une commune de 3 500 habitants et plus (art. R. 5211-14 du CGCT) et leurs établissements publics. Elle n'a cependant pas à être produite par les services et activités uniques érigés en établissement public ou budget annexe. Les autres communes et établissements peuvent les présenter de manière facultative.
- (2) Cet état ne peut être produit que par les communes dont la population est inférieure à 500 habitants et qui gèrent les services de distribution de l'eau potable et d'assainissement sous forme de régie simple sans budget annexe (art. L. 2221-11 du CGCT).
- (3) Cet état est obligatoirement produit par les communes et groupements de communes de 10 000 habitants et plus ayant institué la TEOM et assurant au moins la collecte des déchets ménagers (art. L. 2313-1 du CGCT).
- (4) Ces états ne sont obligatoires que pour les communes de 3 500 habitants et plus (art. L. 2313-1 du CGCT), les groupements comprenant au moins une commune de 3 500 habitants et plus (art. L. 5211-36 du CGCT, art. L. 5711-1 du CGCT) et leurs établissements publics.
- (5) Si la commune ou l'établissement décide d'attribuer des subventions dans le cadre du budget dans les conditions décrites à l'article L. 2311-7 du CGCT.
- (6) Les associations syndicales autorisées doivent utiliser leur état particulier « *Informations générales* » annexé à l'arrêté n° NOR : INTB1237402A, relatif au cadre budgétaire et comptable applicable aux associations syndicales autorisées.
- (7) Les associations syndicales autorisées remplissent et joignent uniquement les états qui les concernent au titre de l'exercice et au titre du détail des comptes de bilan.

Préciser, pour chaque annexe, si l'état est sans objet le cas échéant.

Code INSEE

740-00 COMMUNAUTE DE COMMUNES DE PUISAYE
FORTERRE
740-00 COMMUNAUTE DE COMMUNES DE PUISAYE
FORTERRE

I – INFORMATIONS GENERALES

INFORMATIONS STATISTIQUES, FISCALES ET FINANCIERES

I

A

| Informations statistiques | Valeurs |
|--|---------|
| Population totale (colonne h du recensement INSEE) : | 36382 |
| Nombre de résidences secondaires (article R. 2313-1 <i>in fine</i>) : | 0 |
| Nom de l'EPCI à fiscalité propre auquel la commune adhère : | |
| 0 | |

| Potentiel fiscal et financier (1) | | Valeurs par hab. (population DGF) | Moyennes nationales du potentiel financier par habitants de la strate |
|-----------------------------------|-----------|--------------------------------------|---|
| Fiscal | Financier | | |
| 6275553 | 0 | 0 | 0 |

| Informations financières – ratios (2) | | Valeurs | Moyennes nationales de la strate (3) |
|---------------------------------------|---|------------|---|
| 1 | Dépenses réelles de fonctionnement/population | 332.805124 | 0 |
| 2 | Produit des impositions directes/population | 238.396487 | 0 |
| 3 | Recettes réelles de fonctionnement/population | 331.412614 | 0 |
| 4 | Dépenses d'équipement brut/population | 69.79522 | 0 |
| 5 | Encours de dette/population | 63.634271 | 0 |
| 6 | DGF/population | 33.746935 | 0 |
| 7 | Dépenses de personnel/dépenses réelles de fonctionnement (2) | 0.155396 | 0 |
| 8 | Dépenses de fonct. et remb. dette en capital/recettes réelles de fonct. (2) | 1.035106 | 0 |
| 9 | Dépenses d'équipement brut/recettes réelles de fonctionnement (2) | 0.210599 | 0 |
| 10 | Encours de la dette/recettes réelles de fonctionnement (2) | 0.192009 | 0 |

Dans l'ensemble des tableaux, les cases grisées ne doivent pas être remplies.

(1) Il s'agit du potentiel fiscal et du potentiel financier définis à l'article L. 2334-4 du code général des collectivités territoriales qui figurent sur la fiche de répartition de la DGF de l'exercice N-1 établie sur la base des informations N-2 (transmise par les services préfectoraux).

(2) Les ratios 1 à 6 sont obligatoires pour les communes de 3 500 habitants et plus et leurs établissements publics administratifs ainsi que pour les EPCI dotés d'une fiscalité propre comprenant au moins une commune de 3 500 habitants et plus.

Les ratios 7 à 10 sont obligatoires pour les communes de 10 000 habitants et plus et leurs établissements publics administratifs ainsi que pour les EPCI dotés d'une fiscalité propre comprenant au moins une commune de 10 000 habitants et plus (cf. articles L. 2313-1, L. 2313-2, R. 2313-1, R. 2313-2 et R. 5211-15 du CGCT). Pour les caisses des écoles, les EPCI non dotés d'une fiscalité propre et les syndicats mixtes associant exclusivement des communes et des EPCI, il conviendra d'appliquer les ratios prévus respectivement par les articles R. 2313-7, R. 5211-15 et R. 5711-3 du CGCT.

(3) Il convient d'indiquer les moyennes de la catégorie de l'organisme en cause (commune, communauté urbaine, communauté d'agglomération, ...) et les sources d'où sont tirées les informations (statistiques de la direction générale des collectivités locales ou de la direction générale de la comptabilité publique). Il s'agit des moyennes de la dernière année connue.

I – INFORMATIONS GENERALES

MODALITES DE VOTE DU BUDGET

I – L'assemblée délibérante a voté le présent budget par nature :

- au niveau (1) du chapitre pour la section de fonctionnement,
- au niveau (1) du chapitre pour la section d'investissement.
 - avec (2) les chapitres « opérations d'équipement » de l'état III B 3.
 - sans (3) vote formel sur chacun des chapitres.

La liste des articles spécialisés sur lesquels l'ordonnateur ne peut procéder à des virements d'article à article est la suivante :

II – En l'absence de mention au paragraphe I ci-dessus, le budget est réputé voté par chapitre, et, en section d'investissement, sans chapitre de dépense « opération d'équipement ».

III – Les provisions sont (4) semi-budgétaires (pas d'inscriptions en recettes de la section d'investissement) .

IV – La comparaison avec le budget précédent (cf. colonne « Pour mémoire ») s'effectue par rapport à la colonne du budget (5) primitif de l'exercice précédent.

V – Le présent budget a été voté (6) avec reprise des résultats de l'exercice N-1 après le vote du compte administratif N-1.

(1) A compléter par « du chapitre » ou « de l'article ».

(2) Indiquer « avec » ou « sans » les chapitres opérations d'équipement.

(3) Indiquer « avec » ou « sans » vote formel.

(4) A compléter par un seul des deux choix suivants :

- semi-budgétaires (pas d'inscription en recette de la section d'investissement),
- budgétaires (délibération n° du).

(5) Indiquer « primitif de l'exercice précédent » ou « cumulé de l'exercice précédent ».

(6) A compléter par un seul des trois choix suivants :

- sans reprise des résultats de l'exercice N-1,
- avec reprise des résultats de l'exercice N-1 après le vote du compte administratif N-1,
- avec reprise anticipée des résultats de l'exercice N-1.

II – PRESENTATION GENERALE DU BUDGET
VUE D'ENSEMBLE

FONCTIONNEMENT

| | | DEPENSES DE LA SECTION DE FONCTIONNEMENT | RECETTES DE LA SECTION DE FONCTIONNEMENT |
|---|--|--|--|
| V O T E | CREDITS DE FONCTIONNEMENT VOTES AU TITRE DU PRESENT BUDGET (1) | 13 096 370,21 | 12 108 589,46 |
| | + | + | + |
| R E P O R T S | RESTES A REALISER (R.A.R) DE L'EXERCICE PRECEDENT (2) | 0,00 | 0,00 |
| | 002 RESULTAT DE FONCTIONNEMENT REPORTE (2) | (si déficit) 0,00 | (si excédent) 987 780,75 |
| = | | = | = |
| TOTAL DE LA SECTION DE FONCTIONNEMENT (3) | | 13 096 370,21 | 13 096 370,21 |

INVESTISSEMENT

| | | DEPENSES DE LA SECTION D'INVESTISSEMENT | RECETTES DE LA SECTION D'INVESTISSEMENT |
|--|--|---|---|
| V O T E | CREDITS D'INVESTISSEMENT (1) VOTES AU TITRE DU PRESENT BUDGET (y compris le compte 1068) | 3 076 601,29 | 3 982 890,32 |
| | + | + | + |
| R E P O R T S | RESTES A REALISER (R.A.R) DE L'EXERCICE PRECEDENT (2) | 870 801,50 | 676 150,00 |
| | 001 SOLDE D'EXECUTION DE LA SECTION D'INVESTISSEMENT REPORTE (2) | (si solde négatif) 711 637,53 | (si solde positif) 0,00 |
| = | | = | = |
| TOTAL DE LA SECTION D'INVESTISSEMENT (3) | | 4 659 040,32 | 4 659 040,32 |

TOTAL

| | | |
|---------------------|---------------|---------------|
| TOTAL DU BUDGET (3) | 17 755 410,53 | 17 755 410,53 |
|---------------------|---------------|---------------|

(1) Au budget primitif, les crédits votés correspondent aux crédits votés lors de cette étape budgétaire. De même, pour les décisions modificatives et le budget supplémentaire, les crédits votés correspondent aux crédits votés lors de l'étape budgétaire sans sommation avec ceux antérieurement votés lors du même exercice.

(2) A servir uniquement en cas de reprise des résultats de l'exercice précédent, soit après le vote du compte administratif, soit en cas de reprise anticipée des résultats.

Les restes à réaliser de la section de fonctionnement correspondent en dépenses, aux dépenses engagées non mandatées et non rattachées telles qu'elles ressortent de la comptabilité des engagements et en recettes, aux recettes certaines n'ayant pas donné lieu à l'émission d'un titre et non rattachées (R. 2311-11 du CGCT).

Les restes à réaliser de la section d'investissement correspondent en dépenses, aux dépenses engagées non mandatées au 31/12 de l'exercice précédent telles qu'elles ressortent de la comptabilité des engagements et aux recettes certaines n'ayant pas donné lieu à l'émission d'un titre au 31/12 de l'exercice précédent (R. 2311-11 du CGCT).

(3) Total de la section de fonctionnement = RAR + résultat reporté + crédits de fonctionnement votés.

Total de la section d'investissement = RAR + solde d'exécution reporté + crédits d'investissement votés.

Total du budget = Total de la section de fonctionnement + Total de la section d'investissement.

II - PRESENTATION GENERALE DU BUDGET

SECTION DE FONCTIONNEMENT – CHAPITRES

DEPENSES DE FONCTIONNEMENT

| Chap. | Libellé | Pour mémoire budget précédent (1) | Restes à réaliser N-1 (2) | Propositions nouvelles | VOTE (3) | TOTAL (= RAR + vote) |
|---|--|-----------------------------------|---------------------------|------------------------|----------------------|----------------------|
| 011 | Charges à caractère général | 1 142 096,61 | 0,00 | 1 041 291,97 | 1 041 291,97 | 1 041 291,97 |
| 012 | Charges de personnel, frais assimilés | 1 748 850,62 | 0,00 | 1 881 548,56 | 1 881 548,56 | 1 881 548,56 |
| 014 | Atténuations de produits | 5 517 980,00 | 0,00 | 5 511 750,50 | 5 511 750,50 | 5 511 750,50 |
| 65 | Autres charges de gestion courante | 3 888 268,69 | 0,00 | 3 520 066,51 | 3 520 066,51 | 3 520 066,51 |
| 656 | Frais fonctionnement des groupes d'élus | 0,00 | 0,00 | 0,00 | 0,00 | 0,00 |
| Total des dépenses de gestion courante | | 12 297 195,92 | 0,00 | 11 954 657,54 | 11 954 657,54 | 11 954 657,54 |
| 66 | Charges financières | 37 355,00 | 0,00 | 47 370,08 | 47 370,08 | 47 370,08 |
| 67 | Charges exceptionnelles | 55 369,00 | 0,00 | 22 513,40 | 22 513,40 | 22 513,40 |
| 68 | Dotations provisions semi-budgétaires (4) | 0,00 | | 0,00 | 0,00 | 0,00 |
| 022 | Dépenses imprévues | 0,00 | | 83 575,00 | 83 575,00 | 83 575,00 |
| Total des dépenses réelles de fonctionnement | | 12 389 919,92 | 0,00 | 12 108 116,02 | 12 108 116,02 | 12 108 116,02 |
| 023 | Virement à la section d'investissement (5) | 1 072 405,46 | | 264 449,20 | 264 449,20 | 264 449,20 |
| 042 | Opérat° ordre transfert entre sections (5) | 148 348,00 | | 723 804,99 | 723 804,99 | 723 804,99 |
| 043 | Opérat° ordre intérieur de la section (5) | 0,00 | | 0,00 | 0,00 | 0,00 |
| Total des dépenses d'ordre de fonctionnement | | 1 220 753,46 | | 988 254,19 | 988 254,19 | 988 254,19 |
| TOTAL | | 13 610 673,38 | 0,00 | 13 096 370,21 | 13 096 370,21 | 13 096 370,21 |

+

| | |
|---|-------------|
| D 002 RESULTAT REPORTE OU ANTICIPE (2) | 0,00 |
|---|-------------|

=

| | |
|--|----------------------|
| TOTAL DES DEPENSES DE FONCTIONNEMENT CUMULEES | 13 096 370,21 |
|--|----------------------|

RECETTES DE FONCTIONNEMENT

| Chap. | Libellé | Pour mémoire budget précédent (1) | Restes à réaliser N-1 (2) | Propositions nouvelles | VOTE (3) | TOTAL (= RAR + vote) |
|---|--|-----------------------------------|---------------------------|------------------------|----------------------|----------------------|
| 013 | Atténuations de charges | 55 478,00 | 0,00 | 120 651,94 | 120 651,94 | 120 651,94 |
| 70 | Produits services, domaine et ventes div | 120 063,00 | 0,00 | 118 967,78 | 118 967,78 | 118 967,78 |
| 73 | Impôts et taxes | 9 091 560,18 | 0,00 | 9 281 333,00 | 9 281 333,00 | 9 281 333,00 |
| 74 | Dotations et participations | 2 404 533,21 | 0,00 | 2 455 032,20 | 2 455 032,20 | 2 455 032,20 |
| 75 | Autres produits de gestion courante | 51 967,00 | 0,00 | 55 367,60 | 55 367,60 | 55 367,60 |
| Total des recettes de gestion courante | | 11 723 601,39 | 0,00 | 12 031 352,52 | 12 031 352,52 | 12 031 352,52 |
| 76 | Produits financiers | 0,00 | 0,00 | 0,00 | 0,00 | 0,00 |
| 77 | Produits exceptionnels | 99 473,56 | 0,00 | 26 101,21 | 26 101,21 | 26 101,21 |
| 78 | Reprises provisions semi-budgétaires (4) | 0,00 | | 0,00 | 0,00 | 0,00 |
| Total des recettes réelles de fonctionnement | | 11 823 074,95 | 0,00 | 12 057 453,73 | 12 057 453,73 | 12 057 453,73 |
| 042 | Opérat° ordre transfert entre sections (5) | 0,00 | | 51 135,73 | 51 135,73 | 51 135,73 |
| 043 | Opérat° ordre intérieur de la section (5) | 0,00 | | 0,00 | 0,00 | 0,00 |
| Total des recettes d'ordre de fonctionnement | | 0,00 | | 51 135,73 | 51 135,73 | 51 135,73 |
| TOTAL | | 11 823 074,95 | 0,00 | 12 108 589,46 | 12 108 589,46 | 12 108 589,46 |

+

| | |
|---|-------------------|
| R 002 RESULTAT REPORTE OU ANTICIPE (2) | 987 780,75 |
|---|-------------------|

=

| | |
|--|----------------------|
| TOTAL DES RECETTES DE FONCTIONNEMENT CUMULEES | 13 096 370,21 |
|--|----------------------|

Pour information :

| | |
|---|-------------------|
| AUTOFINANCEMENT PREVISIONNEL DÉGAGÉ AU PROFIT DE LA SECTION D'INVESTISSEMENT (6) | 937 118,46 |
|---|-------------------|

Il s'agit, pour un budget voté en équilibre, des ressources propres correspondant à l'excédent des recettes réelles de fonctionnement sur les dépenses réelles de fonctionnement. Il sert à financer le remboursement du capital de la dette et les nouveaux investissements de la commune ou de l'établissement.

Envoyé en préfecture le 07/05/2019

Reçu en préfecture le 07/05/2019

Affiché le



Etat

ID : 089-200067130-20190412-74000-BF

- (1) Cf. Modalités de vote I-B.
- (2) Inscrire en cas de reprise des résultats de l'exercice précédent (après vote du compte administratif) ou si reprise anticipée des résultats
- (3) Le vote de l'organe délibérant porte uniquement sur les propositions nouvelles.
- (4) Si la commune ou l'établissement applique le régime des provisions semi-budgétaires.
- (5) $DF\ 023 = RI\ 021$; $DI\ 040 = RF\ 042$; $RI\ 040 = DF\ 042$; $DI\ 041 = RI\ 041$; $DF\ 043 = RF\ 043$.
- (6) Solde de l'opération $DF\ 023 + DF\ 042 - RF\ 042$ ou solde de l'opération $RI\ 021 + RI\ 040 - DI\ 040$.

II – PRESENTATION GENERALE DU BUDGET
SECTION D'INVESTISSEMENT – CHAPITRES

DEPENSES D'INVESTISSEMENT

| Chap. | Libellé | Pour mémoire budget précédent (1) | Restes à réaliser N-1 (2) | Propositions nouvelles | VOTE (3) | TOTAL (= RAR + vote) |
|-------|--|-----------------------------------|---------------------------|------------------------|---------------------|----------------------|
| 010 | Stocks (5) | 0,00 | 0,00 | 0,00 | 0,00 | 0,00 |
| 20 | Immobilisations incorporelles (sauf 204) | 425 070,00 | 31 620,00 | 377 872,00 | 377 872,00 | 409 492,00 |
| 204 | Subventions d'équipement versées | 196 275,50 | 43 670,50 | 134 413,50 | 134 413,50 | 178 084,00 |
| 21 | Immobilisations corporelles | 2 667 625,00 | 656 651,00 | 1 081 513,20 | 1 081 513,20 | 1 738 164,20 |
| 22 | Immobilisations reçues en affectation (6) | 0,00 | 0,00 | 0,00 | 0,00 | 0,00 |
| 23 | Immobilisations en cours | 1 660 597,36 | 138 860,00 | 945 491,00 | 945 491,00 | 1 084 351,00 |
| | Total des opérations d'équipement | 0,00 | 0,00 | 0,00 | 0,00 | 0,00 |
| | Total des dépenses d'équipement | 4 949 567,86 | 870 801,50 | 2 539 289,70 | 2 539 289,70 | 3 410 091,20 |
| 10 | Dotations, fonds divers et réserves | 0,00 | 0,00 | 0,00 | 0,00 | 0,00 |
| 13 | Subventions d'investissement | 0,00 | 0,00 | 0,00 | 0,00 | 0,00 |
| 16 | Emprunts et dettes assimilées | 439 685,00 | 0,00 | 372 630,86 | 372 630,86 | 372 630,86 |
| 18 | Compte de liaison : affectat° (BA,régie) (7) | 0,00 | 0,00 | 0,00 | 0,00 | 0,00 |
| 26 | Participat° et créances rattachées | 5 000,00 | 0,00 | 0,00 | 0,00 | 0,00 |
| 27 | Autres immobilisations financières | 0,00 | 0,00 | 55 000,00 | 55 000,00 | 55 000,00 |
| 020 | Dépenses imprévues | 0,00 | | 0,00 | 0,00 | 0,00 |
| | Total des dépenses financières | 444 685,00 | 0,00 | 427 630,86 | 427 630,86 | 427 630,86 |
| 45... | Total des opé. pour compte de tiers (8) | 0,00 | 0,00 | 58 545,00 | 58 545,00 | 58 545,00 |
| | Total des dépenses réelles d'investissement | 5 394 252,86 | 870 801,50 | 3 025 465,56 | 3 025 465,56 | 3 896 267,06 |
| 040 | Opérat° ordre transfert entre sections (4) | 0,00 | | 51 135,73 | 51 135,73 | 51 135,73 |
| 041 | Opérations patrimoniales (4) | 0,00 | | 0,00 | 0,00 | 0,00 |
| | Total des dépenses d'ordre d'investissement | 0,00 | | 51 135,73 | 51 135,73 | 51 135,73 |
| | TOTAL | 5 394 252,86 | 870 801,50 | 3 076 601,29 | 3 076 601,29 | 3 947 402,79 |

+

| | |
|--|-------------------|
| D 001 SOLDE D'EXECUTION NEGATIF REPORTE OU ANTICIPE (2) | 711 637,53 |
|--|-------------------|

=

| | |
|---|---------------------|
| TOTAL DES DEPENSES D'INVESTISSEMENT CUMULEES | 4 659 040,32 |
|---|---------------------|

RECETTES D'INVESTISSEMENT

| Chap. | Libellé | Pour mémoire budget précédent (1) | Restes à réaliser N-1 (2) | Propositions nouvelles | VOTE (3) | TOTAL (= RAR + vote) |
|-------|--|-----------------------------------|---------------------------|------------------------|---------------------|----------------------|
| 010 | Stocks (5) | 0,00 | 0,00 | 0,00 | 0,00 | 0,00 |
| 13 | Subventions d'investissement (hors 138) | 1 835 106,40 | 588 480,00 | 592 424,00 | 592 424,00 | 1 180 904,00 |
| 16 | Emprunts et dettes assimilées (hors165) | 1 593 053,00 | 87 670,00 | 765 023,15 | 765 023,15 | 852 693,15 |
| 20 | Immobilisations incorporelles (sauf 204) | 0,00 | 0,00 | 0,00 | 0,00 | 0,00 |
| 204 | Subventions d'équipement versées | 0,00 | 0,00 | 92 849,00 | 92 849,00 | 92 849,00 |
| 21 | Immobilisations corporelles | 0,00 | 0,00 | 0,00 | 0,00 | 0,00 |
| 22 | Immobilisations reçues en affectation (6) | 0,00 | 0,00 | 0,00 | 0,00 | 0,00 |
| 23 | Immobilisations en cours | 0,00 | 0,00 | 0,00 | 0,00 | 0,00 |
| | Total des recettes d'équipement | 3 428 159,40 | 676 150,00 | 1 450 296,15 | 1 450 296,15 | 2 126 446,15 |
| 10 | Dotations, fonds divers et réserves (hors 1068) | 736 298,00 | 0,00 | 390 922,40 | 390 922,40 | 390 922,40 |
| 1068 | Excédents de fonctionnement capitalisés (9) | 873 291,64 | 0,00 | 1 048 844,58 | 1 048 844,58 | 1 048 844,58 |
| 138 | Autres subvent° invest. non transf. | 0,00 | 0,00 | 0,00 | 0,00 | 0,00 |
| 165 | Dépôts et cautionnements reçus | 0,00 | 0,00 | 0,00 | 0,00 | 0,00 |
| 18 | Compte de liaison : affectat° (BA,régie) (7) | 0,00 | 0,00 | 0,00 | 0,00 | 0,00 |
| 26 | Participat° et créances rattachées | 0,00 | 0,00 | 0,00 | 0,00 | 0,00 |
| 27 | Autres immobilisations financières | 9 042,00 | 0,00 | 6 028,00 | 6 028,00 | 6 028,00 |
| 024 | Produits des cessions d'immobilisations | 0,00 | 0,00 | 40 000,00 | 40 000,00 | 40 000,00 |
| | Total des recettes financières | 1 618 631,64 | 0,00 | 1 485 794,98 | 1 485 794,98 | 1 485 794,98 |
| 45... | Total des opé. pour le compte de tiers (8) | 0,00 | 0,00 | 58 545,00 | 58 545,00 | 58 545,00 |
| | Total des recettes réelles d'investissement | 5 046 791,04 | 676 150,00 | 2 994 636,13 | 2 994 636,13 | 3 670 786,13 |

| Chap. | Libellé | Pour mémoire budget précédent (1) | Restes à réaliser N-1 (2) | Propositions nouvelles | Affiché le VOTE (3) | 5LOW (- PAR + vote) |
|--|--|-----------------------------------|---------------------------|------------------------|---------------------|---------------------|
| 021 | Virement de la sect° de fonctionnement (4) | 1 072 405,46 | | 264 449,20 | 264 449,20 | 264 449,20 |
| 040 | Opérat° ordre transfert entre sections (4) | 148 348,00 | | 723 804,99 | 723 804,99 | 723 804,99 |
| 041 | Opérations patrimoniales (4) | 0,00 | | 0,00 | 0,00 | 0,00 |
| Total des recettes d'ordre d'investissement | | 1 220 753,46 | | 988 254,19 | 988 254,19 | 988 254,19 |
| TOTAL | | 6 267 544,50 | 676 150,00 | 3 982 890,32 | 3 982 890,32 | 4 659 040,32 |

+

| | |
|--|-------------|
| R 001 SOLDE D'EXECUTION POSITIF REPORTE OU ANTICIPE (2) | 0,00 |
|--|-------------|

=

| | |
|---|---------------------|
| TOTAL DES RECETTES D'INVESTISSEMENT CUMULEES | 4 659 040,32 |
|---|---------------------|

Pour information :

Il s'agit, pour un budget voté en équilibre, des ressources propres correspondant à l'excédent des recettes réelles de fonctionnement sur les dépenses réelles de fonctionnement. Il sert à financer le remboursement du capital de la dette et les nouveaux investissements de la commune ou de l'établissement.

| | |
|--|-------------------|
| AUTOFINANCEMENT PREVISIONNEL DÉGAGÉ PAR LA SECTION DE FONCTIONNEMENT (10) | 937 118,46 |
|--|-------------------|

(1) Cf. Modalités de vote I-B.

(2) Inscrire en cas de reprise des résultats de l'exercice précédent (après vote du compte administratif) ou si reprise anticipée des résultats.

(3) Le vote de l'organe délibérant porte uniquement sur les propositions nouvelles.

(4) DF 023 = RI 021 ; DI 040 = RF 042 ; RI 040 = DF 042 ; DI 041 = RI 041 ; DF 043 = RF 043.

(5) A servir uniquement dans le cadre d'un suivi des stocks selon la méthode de l'inventaire permanent simplifié autorisée pour les seules opérations d'aménagements (lotissement, ZAC...) par ailleurs retracées dans le cadre de budgets annexes.

(6) En dépenses, le chapitre 22 retrace les travaux d'investissement réalisés sur les biens reçus en affectation. En recette, il retrace, le cas échéant, l'annulation de tels travaux effectués sur un exercice antérieur.

(7) A servir uniquement lorsque la commune ou l'établissement effectue une dotation initiale en espèces au profit d'un service public non personnalisé qu'elle ou qu'il crée.

(8) Seul le total des opérations pour compte de tiers figure sur cet état (voir le détail Annexe IV A9).

(9) Le compte 1068 n'est pas un chapitre mais un article du chapitre 10.

(10) Solde de l'opération DF 023 + DF 042 – RF 042 ou solde de l'opération RI 021+ RI 040 – DI 040.

II – PRESENTATION GENERALE DU BUDGET
BALANCE GENERALE DU BUDGET

1 – DEPENSES (du présent budget + restes à réaliser)

| | FONCTIONNEMENT | Opérations réelles (1) | Opérations d'ordre (2) | TOTAL |
|---|---|------------------------|------------------------|----------------------|
| 011 | Charges à caractère général | 1 041 291,97 | | 1 041 291,97 |
| 012 | Charges de personnel, frais assimilés | 1 881 548,56 | | 1 881 548,56 |
| 014 | Atténuations de produits | 5 511 750,50 | | 5 511 750,50 |
| 60 | <i>Achats et variation des stocks (3)</i> | | 0,00 | 0,00 |
| 65 | Autres charges de gestion courante | 3 520 066,51 | | 3 520 066,51 |
| 656 | Frais fonctionnement des groupes d'élus (4) | 0,00 | | 0,00 |
| 66 | Charges financières | 47 370,08 | 0,00 | 47 370,08 |
| 67 | Charges exceptionnelles | 22 513,40 | 0,00 | 22 513,40 |
| 68 | Dot. aux amortissements et provisions | 0,00 | 723 804,99 | 723 804,99 |
| 71 | <i>Production stockée (ou déstockage) (3)</i> | | 0,00 | 0,00 |
| 022 | Dépenses imprévues | 83 575,00 | | 83 575,00 |
| 023 | <i>Virement à la section d'investissement</i> | | 264 449,20 | 264 449,20 |
| Dépenses de fonctionnement – Total | | 12 108 116,02 | 988 254,19 | 13 096 370,21 |

+

| | |
|---|-------------|
| D 002 RESULTAT REPORTE OU ANTICIPE | 0,00 |
|---|-------------|

=

| | |
|--|----------------------|
| TOTAL DES DEPENSES DE FONCTIONNEMENT CUMULEES | 13 096 370,21 |
|--|----------------------|

| | INVESTISSEMENT | Opérations réelles (1) | Opérations d'ordre (2) | TOTAL |
|--|--|------------------------|------------------------|---------------------|
| 10 | Dotations, fonds divers et réserves | 0,00 | 0,00 | 0,00 |
| 13 | Subventions d'investissement | 0,00 | 51 135,73 | 51 135,73 |
| 15 | <i>Provisions pour risques et charges (5)</i> | | 0,00 | 0,00 |
| 16 | Emprunts et dettes assimilées (sauf 1688 non budgétaire) | 372 630,86 | 0,00 | 372 630,86 |
| 18 | Compte de liaison : affectat° (BA,régie) | (8) 0,00 | | 0,00 |
| | Total des opérations d'équipement | 0,00 | | 0,00 |
| 198 | <i>Neutral. amort. subv. équip. versées</i> | | 0,00 | 0,00 |
| 20 | Immobilisations incorporelles(sauf 204) (6) | 409 492,00 | 0,00 | 409 492,00 |
| 204 | Subventions d'équipement versées | 178 084,00 | 0,00 | 178 084,00 |
| 21 | Immobilisations corporelles (6) | 1 738 164,20 | 0,00 | 1 738 164,20 |
| 22 | Immobilisations reçues en affectation (6) | (9) 0,00 | 0,00 | 0,00 |
| 23 | Immobilisations en cours (6) | 1 084 351,00 | 0,00 | 1 084 351,00 |
| 26 | Participations et créances rattachées | 0,00 | 0,00 | 0,00 |
| 27 | Autres immobilisations financières | 55 000,00 | 0,00 | 55 000,00 |
| 28 | <i>Amortissement des immobilisations (reprises)</i> | | 0,00 | 0,00 |
| 29 | <i>Prov. pour dépréciat° immobilisations (5)</i> | | 0,00 | 0,00 |
| 39 | <i>Prov. dépréciat° des stocks et en-cours (5)</i> | | 0,00 | 0,00 |
| 45... | Total des opérations pour compte de tiers (7) | 58 545,00 | 0,00 | 58 545,00 |
| 481 | <i>Charges à rép. sur plusieurs exercices</i> | | 0,00 | 0,00 |
| 49 | <i>Prov. dépréc. comptes de tiers (5)</i> | | 0,00 | 0,00 |
| 59 | <i>Prov. dépréc. comptes financiers (5)</i> | | 0,00 | 0,00 |
| 3... | Stocks | 0,00 | 0,00 | 0,00 |
| 020 | Dépenses imprévues | 0,00 | | 0,00 |
| Dépenses d'investissement – Total | | 3 896 267,06 | 51 135,73 | 3 947 402,79 |

+

| | |
|--|-------------------|
| D 001 SOLDE D'EXECUTION NEGATIF REPORTE OU ANTICIPE | 711 637,53 |
|--|-------------------|

=

| | |
|---|---------------------|
| TOTAL DES DEPENSES D'INVESTISSEMENT CUMULEES | 4 659 040,32 |
|---|---------------------|

- (1) Y compris les opérations relatives au rattachement des charges et des produits et les opérations d'ordre semi-budgétaires.
- (2) Voir liste des opérations d'ordre.
- (3) Permet de retracer des opérations particulières telles que les opérations de stocks liées à la tenue d'un inventaire permanent simplifié.
- (4) Communes, communautés d'agglomération et communautés urbaines de plus de 100 000 habitants.
- (5) Si la commune ou l'établissement applique le régime des provisions budgétaires.
- (6) Hors chapitres « opérations d'équipement ».
- (7) Seul le total des opérations pour compte de tiers figure sur cet état (voir le détail Annexe IV A9).
- (8) A servir uniquement lorsque la commune ou l'établissement effectue une dotation initiale en espèces au profit d'un service public non personnalisé qu'elle ou qu'il crée.
- (9) En dépenses, le chapitre 22 retrace les travaux d'investissement réalisés sur les biens reçus en affectation. En recette, il retrace, le cas échéant, l'annulation de tels travaux effectués sur un exercice antérieur.

**II – PRESENTATION GENERALE DU BUDGET
BALANCE GENERALE DU BUDGET**

2 – RECETTES (du présent budget + restes à réaliser)

| | FONCTIONNEMENT | Opérations réelles (1) | Opérations d'ordre (2) | TOTAL |
|-----|---|------------------------|------------------------|----------------------|
| 013 | Atténuations de charges | 120 651,94 | | 120 651,94 |
| 60 | Achats et variation des stocks (3) | | 0,00 | 0,00 |
| 70 | Produits services, domaine et ventes div | 118 967,78 | | 118 967,78 |
| 71 | Production stockée (ou déstockage) | | 0,00 | 0,00 |
| 72 | Production immobilisée | | 0,00 | 0,00 |
| 73 | Impôts et taxes | 9 281 333,00 | | 9 281 333,00 |
| 74 | Dotations et participations | 2 455 032,20 | | 2 455 032,20 |
| 75 | Autres produits de gestion courante | 55 367,60 | 0,00 | 55 367,60 |
| 76 | Produits financiers | 0,00 | 0,00 | 0,00 |
| 77 | Produits exceptionnels | 26 101,21 | 51 135,73 | 77 236,94 |
| 78 | Reprise sur amortissements et provisions | 0,00 | 0,00 | 0,00 |
| 79 | Transferts de charges | | 0,00 | 0,00 |
| | Recettes de fonctionnement – Total | 12 057 453,73 | 51 135,73 | 12 108 589,46 |

+

| | |
|---|-------------------|
| R 002 RESULTAT REPORTE OU ANTICIPE | 987 780,75 |
|---|-------------------|

=

| | |
|--|----------------------|
| TOTAL DES RECETTES DE FONCTIONNEMENT CUMULEES | 13 096 370,21 |
|--|----------------------|

| | INVESTISSEMENT | Opérations réelles (1) | Opérations d'ordre (2) | TOTAL |
|-------|---|------------------------|------------------------|---------------------|
| 10 | Dotations, fonds divers et réserves (sauf 1068) | 390 922,40 | 0,00 | 390 922,40 |
| 13 | Subventions d'investissement | 1 180 904,00 | 0,00 | 1 180 904,00 |
| 15 | Provisions pour risques et charges (4) | | 0,00 | 0,00 |
| 16 | Emprunts et dettes assimilées (sauf 1688 non budgétaires) | 852 693,15 | 0,00 | 852 693,15 |
| 18 | Compte de liaison : affectat° (BA,régie) | (6) 0,00 | | 0,00 |
| 20 | Immobilisations incorporelles (sauf 204) | 0,00 | 0,00 | 0,00 |
| 204 | Subventions d'équipement versées | 92 849,00 | 0,00 | 92 849,00 |
| 21 | Immobilisations corporelles | 0,00 | 0,00 | 0,00 |
| 22 | Immobilisations reçues en affectation | (7) 0,00 | 0,00 | 0,00 |
| 23 | Immobilisations en cours | 0,00 | 0,00 | 0,00 |
| 26 | Participations et créances rattachées | 0,00 | 0,00 | 0,00 |
| 27 | Autres immobilisations financières | 6 028,00 | 0,00 | 6 028,00 |
| 28 | Amortissement des immobilisations | | 723 804,99 | 723 804,99 |
| 29 | Prov. pour dépréciat° immobilisations (4) | | 0,00 | 0,00 |
| 39 | Prov. dépréciat° des stocks et en-cours (4) | | 0,00 | 0,00 |
| 45... | Opérations pour compte de tiers (5) | 58 545,00 | 0,00 | 58 545,00 |
| 481 | Charges à rép. sur plusieurs exercices | | 0,00 | 0,00 |
| 49 | Prov. dépréc. comptes de tiers (4) | | 0,00 | 0,00 |
| 59 | Prov. dépréc. comptes financiers (4) | | 0,00 | 0,00 |
| 3... | Stocks | 0,00 | 0,00 | 0,00 |
| 021 | Virement de la sect° de fonctionnement | | 264 449,20 | 264 449,20 |
| 024 | Produits des cessions d'immobilisations | 40 000,00 | | 40 000,00 |
| | Recettes d'investissement – Total | 2 621 941,55 | 988 254,19 | 3 610 195,74 |

+

| | |
|--|-------------|
| R 001 SOLDE D'EXECUTION POSITIF REPORTE OU ANTICIPE | 0,00 |
|--|-------------|

+

| | |
|-----------------------------------|---------------------|
| AFFECTATION AU COMPTE 1068 | 1 048 844,58 |
|-----------------------------------|---------------------|

=

| | |
|---|---------------------|
| TOTAL DES RECETTES D'INVESTISSEMENT CUMULEES | 4 659 040,32 |
|---|---------------------|

- (1) Y compris les opérations relatives au rattachement des charges et des produits et les opérations d'ordre semi-budgétaires.
- (2) Voir liste des opérations d'ordre.
- (3) Permet de retracer des opérations particulières telles que les opérations de stocks liées à la tenue d'un inventaire permanent simplifié.
- (4) Si la commune ou l'établissement applique le régime des provisions budgétaires.
- (5) Seul le total des opérations pour compte de tiers figure sur cet état (voir le détail Annexe IV A9).
- (6) A servir uniquement lorsque la commune ou l'établissement effectue une dotation initiale en espèces au profit d'un service public non personnalisé qu'elle ou qu'il crée.
- (7) En dépenses, le chapitre 22 retrace les travaux d'investissement réalisés sur les biens reçus en affectation. En recette, il retrace, le cas échéant, l'annulation de tels travaux effectués sur un exercice antérieur.

III – VOTE DU BUDGET

SECTION DE FONCTIONNEMENT – DETAIL DES DEPENSES

| Chap / art (1) | Libellé (1) | Pour mémoire budget précédent (2) | Propositions nouvelles (3) | Vote (4) |
|----------------|--|-----------------------------------|----------------------------|---------------------|
| 011 | Charges à caractère général | 1 142 096,61 | 1 041 291,97 | 1 041 291,97 |
| 6045 | Achats études, prestat ^o services (terrai | 0,00 | 5 800,00 | 5 800,00 |
| 605 | Achats matériel, équipements et travaux | 0,00 | 5 000,00 | 5 000,00 |
| 60611 | Eau et assainissement | 29 500,00 | 22 050,00 | 22 050,00 |
| 60612 | Energie - Electricité | 44 230,00 | 50 530,00 | 50 530,00 |
| 60613 | Chauffage urbain | 0,00 | 10 300,00 | 10 300,00 |
| 60621 | Combustibles | 3 600,00 | 100,00 | 100,00 |
| 60622 | Carburants | 2 800,00 | 2 400,00 | 2 400,00 |
| 60623 | Alimentation | 9 150,00 | 3 300,00 | 3 300,00 |
| 60628 | Autres fournitures non stockées | 400,00 | 880,00 | 880,00 |
| 60631 | Fournitures d'entretien | 16 650,00 | 15 850,00 | 15 850,00 |
| 60632 | Fournitures de petit équipement | 12 248,00 | 12 950,00 | 12 950,00 |
| 60636 | Vêtements de travail | 200,00 | 200,00 | 200,00 |
| 6064 | Fournitures administratives | 12 250,00 | 9 676,25 | 9 676,25 |
| 6065 | Livres, disques, ... (médiathèque) | 100,00 | 0,00 | 0,00 |
| 6068 | Autres matières et fournitures | 2 500,00 | 0,00 | 0,00 |
| 611 | Contrats de prestations de services | 33 912,00 | 41 040,00 | 41 040,00 |
| 6132 | Locations immobilières | 56 500,00 | 42 490,00 | 42 490,00 |
| 6135 | Locations mobilières | 29 269,50 | 25 520,00 | 25 520,00 |
| 614 | Charges locatives et de copropriété | 1 625,00 | 2 000,00 | 2 000,00 |
| 61521 | Entretien terrains | 31 780,00 | 15 150,00 | 15 150,00 |
| 615221 | Entretien, réparations bâtiments publics | 24 793,94 | 99 418,07 | 99 418,07 |
| 615228 | Entretien, réparations autres bâtiments | 0,00 | 8 036,00 | 8 036,00 |
| 615231 | Entretien, réparations voiries | 260 000,00 | 130 134,00 | 130 134,00 |
| 61551 | Entretien matériel roulant | 1 000,00 | 1 000,00 | 1 000,00 |
| 61558 | Entretien autres biens mobiliers | 8 900,00 | 5 720,00 | 5 720,00 |
| 6156 | Maintenance | 38 603,17 | 33 856,00 | 33 856,00 |
| 6161 | Multirisques | 47 000,00 | 50 246,00 | 50 246,00 |
| 617 | Etudes et recherches | 124 414,00 | 141 080,00 | 141 080,00 |
| 6182 | Documentation générale et technique | 1 700,00 | 3 560,00 | 3 560,00 |
| 6184 | Versements à des organismes de formation | 5 730,00 | 11 010,00 | 11 010,00 |
| 6188 | Autres frais divers | 18 583,00 | 1 232,00 | 1 232,00 |
| 6225 | Indemnités aux comptable et régisseurs | 2 000,00 | 2 000,00 | 2 000,00 |
| 6226 | Honoraires | 32 144,00 | 18 500,00 | 18 500,00 |
| 6227 | Frais d'actes et de contentieux | 60 400,00 | 15 615,00 | 15 615,00 |
| 6228 | Divers | 20 417,00 | 1 800,00 | 1 800,00 |
| 6231 | Annonces et insertions | 26 097,00 | 18 000,00 | 18 000,00 |
| 6232 | Fêtes et cérémonies | 2 051,00 | 3 000,00 | 3 000,00 |
| 6233 | Foires et expositions | 600,00 | 200,00 | 200,00 |
| 6236 | Catalogues et imprimés | 11 710,00 | 30 000,00 | 30 000,00 |
| 6237 | Publications | 10 700,00 | 7 350,00 | 7 350,00 |
| 6238 | Divers | 16 700,00 | 2 700,00 | 2 700,00 |
| 6247 | Transports collectifs | 8 860,00 | 6 100,00 | 6 100,00 |
| 6251 | Voyages et déplacements | 2 000,00 | 1 000,00 | 1 000,00 |
| 6256 | Missions | 15 000,00 | 17 023,00 | 17 023,00 |
| 6257 | Réceptions | 4 772,00 | 8 670,00 | 8 670,00 |
| 6261 | Frais d'affranchissement | 16 700,00 | 28 000,00 | 28 000,00 |
| 6262 | Frais de télécommunications | 18 510,00 | 23 320,00 | 23 320,00 |
| 627 | Services bancaires et assimilés | 12 000,00 | 15 250,00 | 15 250,00 |
| 6281 | Concours divers (cotisations) | 33 790,00 | 34 270,00 | 34 270,00 |
| 6283 | Frais de nettoyage des locaux | 13 200,00 | 15 000,00 | 15 000,00 |
| 62875 | Remb. frais aux communes membres du GFP | 1 580,00 | 25 525,65 | 25 525,65 |
| 6288 | Autres services extérieurs | 927,00 | 1 600,00 | 1 600,00 |
| 63512 | Taxes foncières | 14 500,00 | 15 840,00 | 15 840,00 |
| 012 | Charges de personnel, frais assimilés | 1 748 850,62 | 1 881 548,56 | 1 881 548,56 |
| 6217 | Personnel affecté par la commune membre | 2 000,00 | 36 000,00 | 36 000,00 |
| 6218 | Autre personnel extérieur | 37 200,00 | 2 126,20 | 2 126,20 |
| 6332 | Cotisations versées au F.N.A.L. | 19 245,87 | 7 515,74 | 7 515,74 |
| 6336 | Cotisations CNFPT et CDGFPT | 1 746,35 | 27 497,12 | 27 497,12 |

| Chap / art (1) | Libellé (1) | Pour mémoire budget précédent (2) | | |
|---|---|-----------------------------------|----------------------|----------------------|
| 64111 | Rémunération principale titulaires | 1 270 632,12 | 570 437,76 | 570 437,76 |
| 64112 | NBI, SFT, indemnité résidence | 1 343,00 | 13 793,77 | 13 793,77 |
| 64118 | Autres indemnités titulaires | 8 719,00 | 93 414,25 | 93 414,25 |
| 64131 | Rémunérations non tit. | 349 841,93 | 545 971,96 | 545 971,96 |
| 64168 | Autres emplois d'insertion | 21 075,00 | 25 544,81 | 25 544,81 |
| 6417 | Rémunérations des apprentis | 0,00 | 4 440,90 | 4 440,90 |
| 6451 | Cotisations à l'U.R.S.S.A.F. | 15 826,44 | 243 595,31 | 243 595,31 |
| 6453 | Cotisations aux caisses de retraites | 14 505,71 | 221 484,25 | 221 484,25 |
| 6454 | Cotisations aux A.S.S.E.D.I.C. | 2 427,70 | 22 717,39 | 22 717,39 |
| 6455 | Cotisations pour assurance du personnel | 2 898,00 | 52 255,99 | 52 255,99 |
| 6457 | Cotis. sociales liées à l'apprentissage | 0,00 | 186,52 | 186,52 |
| 6474 | Versement aux autres oeuvres sociales | 1 071,50 | 9 660,00 | 9 660,00 |
| 6475 | Médecine du travail, pharmacie | 318,00 | 4 906,59 | 4 906,59 |
| 014 | Atténuations de produits | 5 517 980,00 | 5 511 750,50 | 5 511 750,50 |
| 739211 | Attributions de compensation | 3 992 626,00 | 4 095 848,50 | 4 095 848,50 |
| 739221 | FNGIR | 1 371 473,00 | 1 371 473,00 | 1 371 473,00 |
| 73928 | Autres prél. pour revers. de fiscalité | 153 381,00 | 35 929,00 | 35 929,00 |
| 7398 | Reverst., restituit° et prélèvt divers | 500,00 | 8 500,00 | 8 500,00 |
| 65 | Autres charges de gestion courante | 3 888 268,69 | 3 520 066,51 | 3 520 066,51 |
| 651 | Redevances pour licences, logiciels, ... | 3 700,00 | 0,00 | 0,00 |
| 6531 | Indemnités | 170 608,00 | 169 362,24 | 169 362,24 |
| 6532 | Frais de mission | 1 000,00 | 1 700,00 | 1 700,00 |
| 6533 | Cotisations de retraite | 7 166,00 | 8 054,34 | 8 054,34 |
| 6535 | Formation | 0,00 | 3 387,24 | 3 387,24 |
| 6542 | Créances éteintes | 100,00 | 0,00 | 0,00 |
| 65548 | Autres contributions | 190 198,66 | 143 943,00 | 143 943,00 |
| 657363 | Subv. fonct. Établ. à caractère adminis | 2 479 328,03 | 2 180 069,69 | 2 180 069,69 |
| 6574 | Subv. fonct. Associat°, personnes privée | 1 036 168,00 | 1 013 400,00 | 1 013 400,00 |
| 65888 | Autres | 0,00 | 150,00 | 150,00 |
| 656 | Frais fonctionnement des groupes d'élus | 0,00 | 0,00 | 0,00 |
| TOTAL = DEPENSES DE GESTION DES SERVICES (a) = (011 + 012 + 014 + 65 + 656) | | 12 297 195,92 | 11 954 657,54 | 11 954 657,54 |
| 66 | Charges financières (b) | 37 355,00 | 47 370,08 | 47 370,08 |
| 66111 | Intérêts réglés à l'échéance | 37 355,00 | 46 370,08 | 46 370,08 |
| 6688 | Autres | 0,00 | 1 000,00 | 1 000,00 |
| 67 | Charges exceptionnelles (c) | 55 369,00 | 22 513,40 | 22 513,40 |
| 673 | Titres annulés (sur exercices antérieurs | 14 869,00 | 2 491,00 | 2 491,00 |
| 678 | Autres charges exceptionnelles | 40 500,00 | 20 022,40 | 20 022,40 |
| 68 | Dotations provisions semi-budgétaires (d) (6) | 0,00 | 0,00 | 0,00 |
| 022 | Dépenses imprévues (e) | 0,00 | 83 575,00 | 83 575,00 |
| TOTAL DES DEPENSES REELLES = a + b + c + d + e | | 12 389 919,92 | 12 108 116,02 | 12 108 116,02 |
| 023 | Virement à la section d'investissement | 1 072 405,46 | 264 449,20 | 264 449,20 |
| 042 | Opérat° ordre transfert entre sections (7) (8) (9) | 148 348,00 | 723 804,99 | 723 804,99 |
| 6811 | Dot. amort. et prov. Immos incorporelles | 148 348,00 | 723 804,99 | 723 804,99 |
| TOTAL DES PRELEVEMENTS AU PROFIT DE LA SECTION D'INVESTISSEMENT | | 1 220 753,46 | 988 254,19 | 988 254,19 |
| 043 | Opérat° ordre intérieur de la section (10) | 0,00 | 0,00 | 0,00 |
| TOTAL DES DEPENSES D'ORDRE | | 1 220 753,46 | 988 254,19 | 988 254,19 |
| TOTAL DES DEPENSES DE FONCTIONNEMENT DE L'EXERCICE (= Total des opérations réelles et d'ordre) | | 13 610 673,38 | 13 096 370,21 | 13 096 370,21 |

+

| | |
|-----------------------------------|-------------|
| RESTES A REALISER N-1 (11) | 0,00 |
|-----------------------------------|-------------|

+

| | |
|--|-------------|
| D 002 RESULTAT REPORTE OU ANTICIPE (11) | 0,00 |
|--|-------------|

=

| | |
|--|----------------------|
| TOTAL DES DEPENSES DE FONCTIONNEMENT CUMULEES | 13 096 370,21 |
|--|----------------------|

Détail du calcul des ICNE au compte 66112 (5)

| | |
|------------------------------------|------|
| Montant des ICNE de l'exercice | |
| Montant des ICNE de l'exercice N-1 | |
| = Différence ICNE N – ICNE N-1 | 0,00 |

- (1) Détailler les chapitres budgétaires par article conformément au plan de comptes appliqué par la commune ou l'établissement.
- (2) Cf. Modalités de vote I-B.
- (3) Hors restes à réaliser.
- (4) Le vote de l'organe délibérant porte uniquement sur les propositions nouvelles.
- (5) Si le mandatement des ICNE de l'exercice est inférieur au montant de l'exercice N-1, le montant du compte 66112 sera négatif.
- (6) Si la commune ou l'établissement applique le régime des provisions semi-budgétaires.
- (7) Cf. définitions du chapitre des opérations d'ordre, *DF 042 = RI 040*.
- (8) Aucune prévision budgétaire ne doit figurer aux articles 675 et 676 (cf. chapitre 024 « produit des cessions d'immobilisation »).
- (9) Le compte 6815 peut figurer dans le détail du chapitre 042 si la commune ou l'établissement applique le régime des provisions budgétaires.
- (10) Chapitre destiné à retracer les opérations particulières telles que les opérations de stocks ou liées à la tenue d'un inventaire permanent simplifié.
- (11) Inscrire en cas de reprise des résultats de l'exercice précédent (après vote du compte administratif ou si reprise anticipée des résultats).

III – VOTE DU BUDGET

SECTION DE FONCTIONNEMENT – DETAIL DES RECETTES

| Chap / art(1) | Libellé (1) | Pour mémoire budget précédent (2) | Propositions nouvelles (3) | Vote (4) |
|---|---|-----------------------------------|----------------------------|----------------------|
| 013 | Atténuations de charges | 55 478,00 | 120 651,94 | 120 651,94 |
| 6419 | Remboursements rémunérations personnel | 0,00 | 9 910,00 | 9 910,00 |
| 6459 | Rembours charges SS et prévoyance | 55 478,00 | 96 910,02 | 96 910,02 |
| 6479 | Rembours sur autres charges sociales | 0,00 | 13 831,92 | 13 831,92 |
| 70 | Produits services, domaine et ventes div | 120 063,00 | 118 967,78 | 118 967,78 |
| 70631 | Redevances services à caractère sportif | 30 000,00 | 31 000,00 | 31 000,00 |
| 70632 | Redevances services à caractère loisir | 5 000,00 | 0,00 | 0,00 |
| 70841 | Mise à dispo personnel B.A. , régies | 21 449,00 | 19 309,74 | 19 309,74 |
| 70872 | Remb. frais B.A. et régies municipales | 0,00 | 4 082,00 | 4 082,00 |
| 70875 | Remb. frais par les communes du GFP | 19 256,00 | 44 550,54 | 44 550,54 |
| 70878 | Remb. frais par d'autres redevables | 44 358,00 | 20 025,50 | 20 025,50 |
| 73 | Impôts et taxes | 9 091 560,18 | 9 281 333,00 | 9 281 333,00 |
| 73111 | Taxes foncières et d'habitation | 7 100 605,00 | 7 146 347,00 | 7 146 347,00 |
| 73112 | Cotisation sur la VAE | 740 460,18 | 790 551,00 | 790 551,00 |
| 73113 | Taxe sur les Surfaces Commerciales | 210 501,00 | 209 484,00 | 209 484,00 |
| 73114 | Imposition Forf. sur Entrep. Réseau | 359 173,00 | 455 453,00 | 455 453,00 |
| 7318 | Autres impôts locaux ou assimilés | 70 789,00 | 71 506,00 | 71 506,00 |
| 73223 | Fonds péréquation ress. com. et intercom | 384 353,00 | 411 049,00 | 411 049,00 |
| 7346 | Taxe milieux aquatiques et inondations | 147 679,00 | 106 943,00 | 106 943,00 |
| 7362 | Taxes de séjour | 78 000,00 | 90 000,00 | 90 000,00 |
| 74 | Dotations et participations | 2 404 533,21 | 2 455 032,20 | 2 455 032,20 |
| 74124 | Dotation d'intercommunalité | 767 601,00 | 758 186,00 | 758 186,00 |
| 74126 | Dot. compensat° groupements de communes | 480 631,00 | 469 595,00 | 469 595,00 |
| 744 | FCTVA | 0,00 | 33 677,00 | 33 677,00 |
| 74718 | Autres participations Etat | 380 726,00 | 227 132,00 | 227 132,00 |
| 7472 | Participat° Régions | 52 442,85 | 100 068,00 | 100 068,00 |
| 7473 | Participat° Départements | 8 941,00 | 3 000,00 | 3 000,00 |
| 74741 | Participat° Communes du GFP | 3 400,00 | 950,00 | 950,00 |
| 74748 | Participat° Autres communes | 0,00 | 5 965,00 | 5 965,00 |
| 74758 | Participat° Autres groupements | 0,00 | 11 125,00 | 11 125,00 |
| 7477 | Participat° Budget communautaire et FS | 187 857,36 | 144 302,61 | 144 302,61 |
| 7478 | Participat° Autres organismes | 188 800,00 | 287 949,59 | 287 949,59 |
| 748311 | Compens. pertes bases imposition CET | 1 238,00 | 58 680,00 | 58 680,00 |
| 74834 | Etat - Compens. exonérat° taxes foncière | 251,00 | 270,00 | 270,00 |
| 74835 | Etat - Compens. exonérat° taxe habitat° | 332 645,00 | 354 132,00 | 354 132,00 |
| 75 | Autres produits de gestion courante | 51 967,00 | 55 367,60 | 55 367,60 |
| 752 | Revenus des immeubles | 51 967,00 | 51 034,00 | 51 034,00 |
| 7588 | Autres produits div. de gestion courante | 0,00 | 4 333,60 | 4 333,60 |
| TOTAL = RECETTES DE GESTION DES SERVICES (a) = 70 + 73 + 74 + 75 + 013 | | 11 723 601,39 | 12 031 352,52 | 12 031 352,52 |
| 76 | Produits financiers (b) | 0,00 | 0,00 | 0,00 |
| 77 | Produits exceptionnels (c) | 99 473,56 | 26 101,21 | 26 101,21 |
| 7711 | Débits et pénalités perçus | 14 816,44 | 0,00 | 0,00 |
| 7718 | Autres produits except. opérat° gestion | 45 000,00 | 0,00 | 0,00 |
| 773 | Mandats annulés (exercices antérieurs) | 0,00 | 125,00 | 125,00 |
| 775 | Produits des cessions d'immobilisations | 35 000,00 | 0,00 | 0,00 |
| 7788 | Produits exceptionnels divers | 4 657,12 | 25 976,21 | 25 976,21 |
| 78 | Reprises provisions semi-budgétaires (d) (5) | 0,00 | 0,00 | 0,00 |
| TOTAL DES RECETTES REELLES = a+b+c+d | | 11 823 074,95 | 12 057 453,73 | 12 057 453,73 |
| 042 | Opérat° ordre transfert entre sections (6) (7) (8) | 0,00 | 51 135,73 | 51 135,73 |
| 777 | Quote-part subv invest transf opte résul | 0,00 | 51 135,73 | 51 135,73 |
| 043 | Opérat° ordre intérieur de la section (9) | 0,00 | 0,00 | 0,00 |
| TOTAL DES RECETTES D'ORDRE | | 0,00 | 51 135,73 | 51 135,73 |
| TOTAL DES RECETTES DE FONCTIONNEMENT DE L'EXERCICE (= Total des opérations réelles et d'ordre) | | 11 823 074,95 | 12 108 589,46 | 12 108 589,46 |



| Chap / art(1) | Libellé (1) | Pour mémoire budget précédent (2) | |
|---------------|--|-----------------------------------|----------------------|
| | | | + |
| | RESTES A REALISER N-1 (10) | | 0,00 |
| | | | + |
| | R 002 RESULTAT REPORTE OU ANTICIPE (10) | | 987 780,75 |
| | | | = |
| | TOTAL DES RECETTES DE FONCTIONNEMENT CUMULEES | | 13 096 370,21 |

Détail du calcul des ICNE au compte 7622

| | |
|------------------------------------|------|
| Montant des ICNE de l'exercice | 0,00 |
| Montant des ICNE de l'exercice N-1 | 0,00 |
| = Différence ICNE N – ICNE N-1 | 0,00 |

(1) Détailler les chapitres budgétaires par article conformément au plan de comptes appliqué par la commune ou l'établissement.

(2) Cf. Modalités de vote I-B.

(3) Hors restes à réaliser.

(4) Le vote de l'assemblée porte uniquement sur les propositions nouvelles.

(5) Si la commune ou l'établissement applique le régime des provisions semi-budgétaires.

(6) Cf. définitions du chapitre des opérations d'ordre, *RF 042 = DI 040*.

(7) Aucune prévision budgétaire ne doit figurer aux articles 775 et 776 (cf. chapitre 024 « produit des cessions d'immobilisation »).

(8) Le compte 7815 peut figurer dans le détail du chapitre 042 si la commune ou l'établissement applique le régime des provisions budgétaires.

(9) Chapitre destiné à retracer les opérations particulières telles que les opérations de stocks ou liées à la tenue d'un inventaire permanent simplifié.

(10) Inscrire en cas de reprise des résultats de l'exercice précédent (après vote du compte administratif ou si reprise anticipée des résultats).

III – VOTE DU BUDGET

SECTION D'INVESTISSEMENT – DETAIL DES DEPENSES

| Chap / art (1) | Libellé (1) | Pour mémoire budget précédent (2) | Propositions nouvelles (3) | Vote (4) |
|--|--|-----------------------------------|----------------------------|---------------------|
| 010 | Stocks | 0,00 | 0,00 | 0,00 |
| 20 | Immobilisations incorporelles (sauf opérations et 204) | 425 070,00 | 377 872,00 | 377 872,00 |
| 202 | Frais réalisat° documents urbanisme | 198 580,00 | 232 240,00 | 232 240,00 |
| 2031 | Frais d'études | 181 280,00 | 119 880,00 | 119 880,00 |
| 2033 | Frais d'insertion | 2 400,00 | 2 400,00 | 2 400,00 |
| 2051 | Concessions, droits similaires | 42 810,00 | 23 352,00 | 23 352,00 |
| 204 | Subventions d'équipement versées (hors opérations) | 196 275,50 | 134 413,50 | 134 413,50 |
| 2041481 | Subv.Cne : Bien mobilier, matériel | 0,00 | 28 840,00 | 28 840,00 |
| 2041512 | GFP rat : Bâtiments, installations | 71 638,00 | 0,00 | 0,00 |
| 20422 | Privé : Bâtiments, installations | 124 637,50 | 105 573,50 | 105 573,50 |
| 21 | Immobilisations corporelles (hors opérations) | 2 667 625,00 | 1 081 513,20 | 1 081 513,20 |
| 21318 | Autres bâtiments publics | 1 596 500,00 | 493 000,00 | 493 000,00 |
| 2132 | Immeubles de rapport | 120 000,00 | 0,00 | 0,00 |
| 2141 | Construct° sol autrui - Bâtiments public | 19 912,00 | 0,00 | 0,00 |
| 2152 | Installations de voirie | 21 500,00 | 30 000,00 | 30 000,00 |
| 21538 | Autres réseaux | 740 157,00 | 365 058,20 | 365 058,20 |
| 21561 | Matériel roulant | 31 800,00 | 50 000,00 | 50 000,00 |
| 2181 | Installat° générales, agencements | 90 856,00 | 93 000,00 | 93 000,00 |
| 2183 | Matériel de bureau et informatique | 22 000,00 | 15 000,00 | 15 000,00 |
| 2184 | Mobilier | 500,00 | 5 000,00 | 5 000,00 |
| 2188 | Autres immobilisations corporelles | 24 400,00 | 30 455,00 | 30 455,00 |
| 22 | Immobilisations reçues en affectation (hors opérations) | 0,00 | 0,00 | 0,00 |
| 23 | Immobilisations en cours (hors opérations) | 1 660 597,36 | 945 491,00 | 945 491,00 |
| 2315 | Installat°, matériel et outillage techni | 207 600,00 | 207 600,00 | 207 600,00 |
| 2317 | Immo. corporelles reçues mise à dispo. | 1 452 997,36 | 737 891,00 | 737 891,00 |
| Total des dépenses d'équipement | | 4 949 567,86 | 2 539 289,70 | 2 539 289,70 |
| 10 | Dotations, fonds divers et réserves | 0,00 | 0,00 | 0,00 |
| 13 | Subventions d'investissement | 0,00 | 0,00 | 0,00 |
| 16 | Emprunts et dettes assimilées | 439 685,00 | 372 630,86 | 372 630,86 |
| 1641 | Emprunts en euros | 289 652,00 | 360 100,86 | 360 100,86 |
| 16818 | Emprunts - Autres prêteurs | 7 328,00 | 7 348,00 | 7 348,00 |
| 168751 | Dettes - GFP de rattachement | 142 705,00 | 5 182,00 | 5 182,00 |
| 18 | Compte de liaison : affectat° (BA,régie) | 0,00 | 0,00 | 0,00 |
| 26 | Participat° et créances rattachées | 5 000,00 | 0,00 | 0,00 |
| 261 | Titres de participation | 5 000,00 | 0,00 | 0,00 |
| 27 | Autres immobilisations financières | 0,00 | 55 000,00 | 55 000,00 |
| 276351 | Créance GFP de rattachement | 0,00 | 55 000,00 | 55 000,00 |
| 020 | Dépenses imprévues | 0,00 | 0,00 | 0,00 |
| Total des dépenses financières | | 444 685,00 | 427 630,86 | 427 630,86 |
| 45810 | Opérations pour compte de tiers (6) | 0,00 | 58 545,00 | 58 545,00 |
| Total des dépenses d'opérations pour compte de tiers | | 0,00 | 58 545,00 | 58 545,00 |
| TOTAL DEPENSES REELLES | | 5 394 252,86 | 3 025 465,56 | 3 025 465,56 |
| 040 | Opérat° ordre transfert entre sections (7) | 0,00 | 51 135,73 | 51 135,73 |
| | Reprises sur autofinancement antérieur (8) | 0,00 | 51 135,73 | 51 135,73 |
| 13911 | Etat et établissements nationaux | 0,00 | 27 874,65 | 27 874,65 |
| 13912 | Sub. transf cpte résult. Régions | 0,00 | 2 400,00 | 2 400,00 |
| 139141 | Sub. transf cpte résult. Communes du GFP | 0,00 | 14 947,12 | 14 947,12 |
| 13918 | Autres subventions d'équipement | 0,00 | 5 913,96 | 5 913,96 |
| | Charges transférées (9) | 0,00 | 0,00 | 0,00 |
| 041 | Opérations patrimoniales (10) | 0,00 | 0,00 | 0,00 |
| TOTAL DEPENSES D'ORDRE | | 0,00 | 51 135,73 | 51 135,73 |
| TOTAL DES DEPENSES D'INVESTISSEMENT DE L'EXERCICE (= Total des dépenses réelles et d'ordre) | | 5 394 252,86 | 3 076 601,29 | 3 076 601,29 |

| Chap / art (1) | Libellé (1) | Pour mémoire budget précédent (2) | Affiché le propositions nouvelles (3) | ID : 089-200067130-20190412-74000-BF |
|---|-------------|-----------------------------------|---------------------------------------|--------------------------------------|
| | | | + | |
| RESTES A REALISER N-1 (11) | | | 870 801,50 | |
| | | | + | |
| D 001 SOLDE D'EXECUTION NEGATIF REPORTE OU ANTICIPE (11) | | | 711 637,53 | |
| | | | = | |
| TOTAL DES DEPENSES D'INVESTISSEMENT CUMULEES | | | 4 659 040,32 | |

(1) Détailler les chapitres budgétaires par article conformément au plan de comptes appliqué par la commune ou l'établissement.

(2) Cf. Modalités de vote, I-B.

(3) Hors restes à réaliser.

(4) Le vote de l'organe délibérant porte uniquement sur les propositions nouvelles.

(5) Voir état III B 3 pour le détail des opérations d'équipement.

(6) Voir annexe IV A 9 pour le détail des opérations pour compte de tiers.

(7) Cf. définitions du chapitre des opérations d'ordre, *DI 040 = RF 042*.

(8) Les comptes 15, 29, 39, 49 et 59 peuvent figurer dans le détail du chapitre 040 si la commune ou l'établissement applique le régime des provisions budgétaires.

(9) Aucune prévision budgétaire ne doit figurer à l'article 192 (cf. chapitre 024 « produit des cessions d'immobilisation »).

(10) Cf. définitions du chapitre des opérations d'ordre, *DI 041 = RI 041*.

(11) Inscrire en cas de reprise des résultats de l'exercice précédent (après vote du compte administratif ou si reprise anticipée des résultats).

III – VOTE DU BUDGET

SECTION D'INVESTISSEMENT – DETAIL DES RECETTE

| Chap / art (1) | Libellé (1) | Pour mémoire budget précédent (2) | Propositions nouvelles (3) | Vote (4) |
|---|---|-----------------------------------|----------------------------|---------------------|
| 010 | Stocks | 0,00 | 0,00 | 0,00 |
| 13 | Subventions d'investissement (hors 138) | 1 835 106,40 | 592 424,00 | 592 424,00 |
| 1311 | Subv. transf. Etat et établ. Nationaux | 1 410 866,40 | 170 350,00 | 170 350,00 |
| 1312 | Subv. transf. Régions | 177 900,00 | 131 405,00 | 131 405,00 |
| 1313 | Subv. transf. Départements | 5 400,00 | 5 400,00 | 5 400,00 |
| 13141 | Subv. transf. Communes membres du GFP | 61 203,00 | 61 203,00 | 61 203,00 |
| 1317 | Subv. transf. Budget communautaire, FS | 158 168,00 | 179 366,00 | 179 366,00 |
| 1318 | Autres subventions d'équipement transf. | 0,00 | 24 200,00 | 24 200,00 |
| 13241 | Subv. non transf. Communes du GFP | 8 197,00 | 20 500,00 | 20 500,00 |
| 1328 | Autres subventions d'équip. non transf. | 13 372,00 | 0,00 | 0,00 |
| 16 | Emprunts et dettes assimilées (hors 165) | 1 593 053,00 | 765 023,15 | 765 023,15 |
| 1641 | Emprunts en euros | 1 593 053,00 | 719 179,00 | 719 179,00 |
| 168751 | Dettes - GFP de rattachement | 0,00 | 45 844,15 | 45 844,15 |
| 20 | Immobilisations incorporelles (sauf 204) | 0,00 | 0,00 | 0,00 |
| 204 | Subventions d'équipement versées | 0,00 | 92 849,00 | 92 849,00 |
| 2041512 | GFP rat : Bâtiments, installations | 0,00 | 92 849,00 | 92 849,00 |
| 21 | Immobilisations corporelles | 0,00 | 0,00 | 0,00 |
| 22 | Immobilisations reçues en affectation | 0,00 | 0,00 | 0,00 |
| 23 | Immobilisations en cours | 0,00 | 0,00 | 0,00 |
| Total des recettes d'équipement | | 3 428 159,40 | 1 450 296,15 | 1 450 296,15 |
| 10 | Dotations, fonds divers et réserves | 1 609 589,64 | 1 439 766,98 | 1 439 766,98 |
| 10222 | FCTVA | 736 298,00 | 390 922,40 | 390 922,40 |
| 1068 | Excédents de fonctionnement capitalisés | 873 291,64 | 1 048 844,58 | 1 048 844,58 |
| 138 | Autres subvent° invest. non transf. | 0,00 | 0,00 | 0,00 |
| 165 | Dépôts et cautionnements reçus | 0,00 | 0,00 | 0,00 |
| 18 | Compte de liaison : affectat° (BA,régie) | 0,00 | 0,00 | 0,00 |
| 26 | Participat° et créances rattachées | 0,00 | 0,00 | 0,00 |
| 27 | Autres immobilisations financières | 9 042,00 | 6 028,00 | 6 028,00 |
| 2766 | Créances pour locations-acquisitions | 9 042,00 | 6 028,00 | 6 028,00 |
| 024 | Produits des cessions d'immobilisations | 0,00 | 40 000,00 | 40 000,00 |
| Total des recettes financières | | 1 618 631,64 | 1 485 794,98 | 1 485 794,98 |
| 45820 | Opérations pour compte de tiers (5) | 0,00 | 58 545,00 | 58 545,00 |
| Total des recettes d'opérations pour compte de tiers | | 0,00 | 58 545,00 | 58 545,00 |
| TOTAL RECETTES REELLES | | 5 046 791,04 | 2 994 636,13 | 2 994 636,13 |
| 021 | Virement de la sect° de fonctionnement | 1 072 405,46 | 264 449,20 | 264 449,20 |
| 040 | Opérat° ordre transfert entre sections (6) (7) (8) | 148 348,00 | 723 804,99 | 723 804,99 |
| 2802 | Frais liés à la réalisation des document | 0,00 | 243 877,70 | 243 877,70 |
| 28031 | Frais d'études | 0,00 | 51 418,65 | 51 418,65 |
| 28033 | Frais d'insertion | 0,00 | 588,23 | 588,23 |
| 28041411 | Subv.Cne GFP : Bien mobilier, matériel | 0,00 | 300,00 | 300,00 |
| 28041412 | Subv.Cne GFP : Bâtiments, installations | 0,00 | 21 870,12 | 21 870,12 |
| 28041481 | Subv.Cne : Bien mobilier, matériel | 0,00 | 9 552,90 | 9 552,90 |
| 28041482 | Subv.Cne : Bâtiments, installations | 0,00 | 163,65 | 163,65 |
| 28041581 | GFP : Bien mobilier, matériel | 0,00 | 9 135,34 | 9 135,34 |
| 28041582 | GFP : Bâtiments, installations | 0,00 | 600,00 | 600,00 |
| 280421 | Privé : Bien mobilier, matériel | 0,00 | 15 313,80 | 15 313,80 |
| 280422 | Privé : Bâtiments, installations | 148 348,00 | 20 556,80 | 20 556,80 |
| 28051 | Concessions et droits similaires | 0,00 | 41 141,31 | 41 141,31 |
| 28088 | Autres immobilisations incorporelles | 0,00 | 3 177,30 | 3 177,30 |
| 28132 | Immeubles de rapport | 0,00 | 169 307,41 | 169 307,41 |
| 281538 | Autres réseaux | 0,00 | 1 387,08 | 1 387,08 |
| 281561 | Matériel roulant | 0,00 | 985,88 | 985,88 |
| 281571 | Matériel roulant | 0,00 | 153,70 | 153,70 |

| Chap / art (1) | Libellé (1) | Pour mémoire budget précédent (2) | | |
|--|--|-----------------------------------|---------------------|---------------------|
| 281578 | Autre matériel et outillage de voirie | 0,00 | 774,47 | 774,47 |
| 28158 | Autres installat°, matériel et outillage | 0,00 | 10 846,14 | 10 846,14 |
| 281757 | Matériel, outillage voirie (m. à dispo) | 0,00 | 352,01 | 352,01 |
| 281788 | Autres immo. corporelles (m. à dispo) | 0,00 | 238,00 | 238,00 |
| 28181 | Installations générales, aménagt divers | 0,00 | 6 257,30 | 6 257,30 |
| 28182 | Matériel de transport | 0,00 | 8 210,32 | 8 210,32 |
| 28183 | Matériel de bureau et informatique | 0,00 | 49 211,51 | 49 211,51 |
| 28184 | Mobilier | 0,00 | 16 983,37 | 16 983,37 |
| 28188 | Autres immo. corporelles | 0,00 | 41 402,00 | 41 402,00 |
| TOTAL DES PRELEVEMENTS PROVENANT DE LA SECTION DE FONCTIONNEMENT | | 1 220 753,46 | 988 254,19 | 988 254,19 |
| 041 | Opérations patrimoniales (9) | 0,00 | 0,00 | 0,00 |
| TOTAL RECETTES D'ORDRE | | 1 220 753,46 | 988 254,19 | 988 254,19 |
| TOTAL DES RECETTES D'INVESTISSEMENT DE L'EXERCICE (= Total des recettes réelles et d'ordre) | | 6 267 544,50 | 3 982 890,32 | 3 982 890,32 |

+

| | |
|-----------------------------------|-------------------|
| RESTES A REALISER N-1 (10) | 676 150,00 |
|-----------------------------------|-------------------|

+

| | |
|---|-------------|
| R 001 SOLDE D'EXECUTION POSITIF REPORTE OU ANTICIPE (10) | 0,00 |
|---|-------------|

=

| | |
|---|---------------------|
| TOTAL DES RECETTES D'INVESTISSEMENT CUMULEES | 4 659 040,32 |
|---|---------------------|

(1) Détailler les chapitres budgétaires par article conformément au plan de comptes appliqué par la commune ou l'établissement.

(2) Cf. Modalités de vote, I-B.

(3) Hors restes à réaliser.

(4) Le vote de l'organe délibérant porte uniquement sur les propositions nouvelles.

(5) Voir annexe IV-A9 pour le détail des opérations pour compte de tiers.

(6) Cf. définitions du chapitre des opérations d'ordre, RI 040 = DF 042.

(7) Aucune prévision budgétaire ne doit figurer à l'article 192 (cf. chapitre 024 « produit des cessions d'immobilisations »).

(8) Les comptes 15, 29, 39, 49 et 59 peuvent figurer dans le détail du chapitre 040 si la commune ou l'établissement applique le régime des provisions budgétaires.

(9) Cf. définitions du chapitre des opérations d'ordre, DI 041 = RI 041.

(10) Inscire en cas de reprise des résultats de l'exercice précédent (après vote du compte administratif ou si reprise anticipée des résultats).

III – VOTE DU BUDGET

DETAIL DES CHAPITRES D'OPERATION D'EQUIPEMENT

Cet état ne contient pas d'information.

IV – ANNEXES

PRESENTATION CROISEE PAR FONCTION – VUE D'ENSEMBLE (1)

| Libellé | 01 Opérations non ventilables | 0 Services généraux administrat ^s publiques | 1 Sécurité et salubrité publiques | 2 Enseignement - Formation | 3 Culture | 4 Sport et jeunesse | 5 Interventions sociales et santé | 6 Famille | 7 Logement | 8 Aménagt et services urbains, environnem | 9 Action économique | TOTAL |
|---------|--|--|--|----------------------------------|--------------|---------------------------|--|--------------|---------------|--|---------------------------|-------|
|---------|--|--|--|----------------------------------|--------------|---------------------------|--|--------------|---------------|--|---------------------------|-------|

INVESTISSEMENT

DEPENSES

| | | | | | | | | | | | | |
|---|------------------|---------------|----------|----------|------------|----------------|----------------|---------------|----------------|------------------|----------------|------------------|
| Dépenses réelles | 456 611 | 23 000 | 0 | 0 | 100 | 150 000 | 165 161 | 29 794 | 103 338 | 1 408 569 | 688 892 | 3 025 466 |
| - Equipements municipaux (2) | | 23 000 | 0 | 0 | 100 | 150 000 | 71 455 | 5 000 | 0 | 1 408 569 | 382 752 | 2 404 876 |
| - Equip. non municipaux (c/204) (3) | | 0 | 0 | 0 | 0 | 0 | 28 840 | 0 | 86 775 | 0 | 18 799 | 134 414 |
| - Opérations financières | 456 611 | | | | | | | | | | | 456 611 |
| Dépenses d'ordre | 0 | | | | | | | | | | | 51 136 |
| Total dépenses de l'exercice | 456 611 | 74 136 | 0 | 0 | 100 | 150 000 | 165 161 | 29 794 | 103 338 | 1 408 569 | 688 892 | 3 076 601 |
| RAR N-1 et reports | 819 490 | 0 | 0 | 0 | 0 | 0 | 104 872 | 0 | 21 138 | 596 407 | 40 533 | 1 582 439 |
| Total cumulé dépenses d'investissement | 1 276 101 | 74 136 | 0 | 0 | 100 | 150 000 | 270 033 | 29 794 | 124 476 | 2 004 976 | 729 425 | 4 659 040 |

RECETTES

| | | | | | | | | | | | | |
|---|------------------|------------------|----------|----------|-----------|----------------|----------------|------------|----------|----------------|----------------|------------------|
| Total recettes de l'exercice | 1 288 802 | 1 123 555 | 0 | 0 | 16 | 135 601 | 170 230 | 820 | 0 | 604 849 | 659 017 | 3 982 890 |
| RAR N-1 et reports | 588 480 | 0 | 0 | 0 | 0 | 0 | 87 670 | 0 | 0 | 0 | 0 | 676 150 |
| Total cumulé recettes d'investissement | 1 877 282 | 1 123 555 | 0 | 0 | 16 | 135 601 | 257 900 | 820 | 0 | 604 849 | 659 017 | 4 659 040 |

FONCTIONNEMENT

DEPENSES

| | | | | | | | | | | | | |
|--|----------------|------------------|----------|----------|----------------|------------------|----------------|----------------|----------------|------------------|----------------|-------------------|
| Total dépenses de l'exercice | 274 277 | 8 043 672 | 0 | 0 | 477 105 | 1 066 798 | 138 402 | 942 632 | 165 638 | 1 324 678 | 663 169 | 13 096 370 |
| RAR N-1 et reports | 0 | 0 | 0 | 0 | 0 | 0 | 0 | 0 | 0 | 0 | 0 | 0 |
| Total cumulé dépenses de fonctionnement | 274 277 | 8 043 672 | 0 | 0 | 477 105 | 1 066 798 | 138 402 | 942 632 | 165 638 | 1 324 678 | 663 169 | 13 096 370 |

RECETTES

| | | | | | | | | | | | | |
|--|------------------|-------------------|----------|----------|---------------|---------------|---------------|----------------|----------------|----------------|----------------|-------------------|
| Total recettes de l'exercice | 93 287 | 10 998 429 | 0 | 0 | 24 950 | 74 597 | 31 300 | 249 318 | 129 811 | 355 044 | 151 854 | 12 108 589 |
| RAR N-1 et reports | 987 781 | 0 | 0 | 0 | 0 | 0 | 0 | 0 | 0 | 0 | 0 | 987 781 |
| Total cumulé recettes de fonctionnement | 1 081 067 | 10 998 429 | 0 | 0 | 24 950 | 74 597 | 31 300 | 249 318 | 129 811 | 355 044 | 151 854 | 13 096 370 |

(1) La production de cet état est obligatoire pour les communes de 3 500 habitants et plus, les groupements comprenant au moins une telle commune, leurs établissements et services administratifs hormis les caisses des écoles et les services à activité unique érigés en établissement public ou budget annexe (L. 2312-3, R. 2311-1 et R. 2311-10). Dans les communes de 3 500 habitants et plus, le croisement par fonction est fait à un chiffre (correspondant à la fonction). Dans les communes de 10 000 habitants et plus, le croisement par fonction est fait au niveau le plus détaillé de la nomenclature fonctionnelle (sous-fonction ou rubrique). Les groupements et leurs établissements publics suivent les règles de production et de présentation applicable à la commune membre comptant le plus grand nombre d'habitants (articles L. 5211-36 à 1 et R. 5211-14 + L. 5711-1 et R. 5711-2 du CGCT).

(2) Ou biens de la structure intercommunale.

(3) Ou biens ne relevant pas de la structure intercommunale.

IV – ANNEXES

PRESENTATION CROISEE PAR FONCTION – VUE D'ENSEMBLE

A1

| Art. (1) | Libellé | 01 Opérations non ventilables | 0 Services généraux administrat° publiques | 1 Sécurité et salubrité publiques | 2 Enseignement - Formation | 3 Culture | 4 Sport et jeunesse | 5 Interventions sociales et santé | 6 Famille | 7 Logement | 8 Aménagt et services urbains, environnement | 9 Action économique | TOTAL |
|----------|---------|--|--|--|----------------------------------|--------------|---------------------------|--|--------------|---------------|---|---------------------------|-------|
|----------|---------|--|--|--|----------------------------------|--------------|---------------------------|--|--------------|---------------|---|---------------------------|-------|

INVESTISSEMENT

DEPENSES

| Total dépenses investissement | | 564 463 | 74 136 | 0 | 0 | 100 | 150 000 | 270 033 | 29 794 | 124 476 | 2 004 976 | 729 425 | 3 947 403 |
|---------------------------------|---|---------|--------|---|---|-----|---------|---------|--------|---------|-----------|---------|-----------|
| Dépenses réelles | | 564 463 | 23 000 | 0 | 0 | 100 | 150 000 | 270 033 | 29 794 | 124 476 | 2 004 976 | 729 425 | 3 896 267 |
| 010 | Stocks | 0 | 0 | 0 | 0 | 0 | 0 | 0 | 0 | 0 | 0 | 0 | 0 |
| 020 | Dépenses imprévues | 0 | 0 | 0 | 0 | 0 | 0 | 0 | 0 | 0 | 0 | 0 | 0 |
| 10 | Dotations, fonds divers et réserves | 0 | 0 | 0 | 0 | 0 | 0 | 0 | 0 | 0 | 0 | 0 | 0 |
| 13 | Subventions d'investissement | 0 | 0 | 0 | 0 | 0 | 0 | 0 | 0 | 0 | 0 | 0 | 0 |
| 16 | Emprunts et dettes assimilées | 92 611 | 0 | 0 | 0 | 0 | 0 | 6 321 | 24 794 | 16 563 | 0 | 232 342 | 372 631 |
| 18 | Compte de liaison : affectat° (BA,régie) | 0 | 0 | 0 | 0 | 0 | 0 | 0 | 0 | 0 | 0 | 0 | 0 |
| 20 | Immobilisations incorporelles | 0 | 18 000 | 0 | 0 | 100 | 1 000 | 0 | 1 000 | 0 | 289 240 | 100 152 | 409 492 |
| 204 | Subventions d'équipement versées | 0 | 0 | 0 | 0 | 0 | 0 | 28 840 | 0 | 107 913 | 0 | 41 332 | 178 084 |
| 21 | Immobilisations corporelles | 364 000 | 5 000 | 0 | 0 | 0 | 149 000 | 176 327 | 4 000 | 0 | 946 837 | 93 000 | 1 738 164 |
| 22 | Immobilisations reçues en affectation | 0 | 0 | 0 | 0 | 0 | 0 | 0 | 0 | 0 | 0 | 0 | 0 |
| 23 | Immobilisations en cours | 107 852 | 0 | 0 | 0 | 0 | 0 | 0 | 0 | 0 | 768 899 | 207 600 | 1 084 351 |
| 26 | Participat° et créances rattachées | 0 | 0 | 0 | 0 | 0 | 0 | 0 | 0 | 0 | 0 | 0 | 0 |
| 27 | Autres immobilisations financières | 0 | 0 | 0 | 0 | 0 | 0 | 0 | 0 | 0 | 0 | 55 000 | 55 000 |
| Opérations d'équipement | | 0 | 0 | 0 | 0 | 0 | 0 | 0 | 0 | 0 | 0 | 0 | 0 |
| Opérations pour compte de tiers | | 0 | 0 | 0 | 0 | 0 | 0 | 58 545 | 0 | 0 | 0 | 0 | 58 545 |
| 45810 | Opérations pour compte de tiers | 0 | 0 | 0 | 0 | 0 | 0 | 58 545 | 0 | 0 | 0 | 0 | 58 545 |
| Dépenses d'ordre | | 0 | 51 136 | 0 | 0 | 0 | 0 | 0 | 0 | 0 | 0 | 0 | 51 136 |
| 040 | Opérat° ordre transfert entre sections | 0 | 51 136 | 0 | 0 | 0 | 0 | 0 | 0 | 0 | 0 | 0 | 51 136 |
| 041 | Opérations patrimoniales | 0 | 0 | 0 | 0 | 0 | 0 | 0 | 0 | 0 | 0 | 0 | 0 |

RECETTES

| Total recettes investissement | | 1 877 282 | 1 123 555 | 0 | 0 | 16 | 135 601 | 257 900 | 820 | 0 | 604 849 | 659 017 | 4 659 040 |
|-------------------------------|--|-----------|-----------|---|---|----|---------|---------|-----|---|---------|---------|-----------|
| Recettes réelles | | 1 877 282 | 135 301 | 0 | 0 | 16 | 135 601 | 257 900 | 820 | 0 | 604 849 | 659 017 | 3 670 786 |

| Art. (1) | Libellé | 01 Opérations non ventilables | 0 Services généraux administrat° publiques | 1 Sécurité et salubrité publiques | 2 Enseignement - Formation | 3 Culture | 4 Sport et jeunesse | 5 Interventions sociales et santé | 6 Famille | 7 Logement | 9 | | | |
|---------------------------------|---|--|--|--|----------------------------------|--------------|---------------------------|--|--------------|---------------|------------------------------------|------------|----------------|---|
| | | | | | | | | | | | services urbains, environnement | économique | TOTAL | |
| 010 | Stocks | 0 | 0 | 0 | 0 | 0 | 0 | 0 | 0 | 0 | 0 | 0 | 0 | 0 |
| 024 | Produits des cessions d'immobilisations | 0 | 0 | 0 | 0 | 0 | 0 | 0 | 0 | 0 | 0 | 40 000 | 40 000 | |
| 10 | Dotations, fonds divers et réserves | 1 126 247 | 135 301 | 0 | 0 | 16 | 24 606 | 38 527 | 820 | 0 | 48 594 | 65 656 | 1 439 767 | |
| 13 | Subventions d'investissement | 717 812 | 0 | 0 | 0 | 0 | 43 560 | 23 000 | 0 | 0 | 108 271 | 288 261 | 1 180 904 | |
| 16 | Emprunts et dettes assimilées | 33 223 | 0 | 0 | 0 | 0 | 67 435 | 137 828 | 0 | 0 | 447 984 | 166 223 | 852 693 | |
| 18 | Compte de liaison : affectat° (BA,régie) | 0 | 0 | 0 | 0 | 0 | 0 | 0 | 0 | 0 | 0 | 0 | 0 | |
| 20 | Immobilisations incorporelles | 0 | 0 | 0 | 0 | 0 | 0 | 0 | 0 | 0 | 0 | 0 | 0 | |
| 204 | Subventions d'équipement versées | 0 | 0 | 0 | 0 | 0 | 0 | 0 | 0 | 0 | 0 | 92 849 | 92 849 | |
| 21 | Immobilisations corporelles | 0 | 0 | 0 | 0 | 0 | 0 | 0 | 0 | 0 | 0 | 0 | 0 | |
| 22 | Immobilisations reçues en affectation | 0 | 0 | 0 | 0 | 0 | 0 | 0 | 0 | 0 | 0 | 0 | 0 | |
| 23 | Immobilisations en cours | 0 | 0 | 0 | 0 | 0 | 0 | 0 | 0 | 0 | 0 | 0 | 0 | |
| 26 | Participat° et créances rattachées | 0 | 0 | 0 | 0 | 0 | 0 | 0 | 0 | 0 | 0 | 0 | 0 | |
| 27 | Autres immobilisations financières | 0 | 0 | 0 | 0 | 0 | 0 | 0 | 0 | 0 | 0 | 6 028 | 6 028 | |
| Opérations pour compte de tiers | | 0 | 0 | 0 | 0 | 0 | 0 | 58 545 | 0 | 0 | 0 | 0 | 58 545 | |
| 45820 | Opérations pour compte de tiers | 0 | 0 | 0 | 0 | 0 | 0 | 58 545 | 0 | 0 | 0 | 0 | 58 545 | |
| Recettes d'ordre | | 0 | 988 254 | 0 | 0 | 0 | 0 | 0 | 0 | 0 | 0 | 0 | 988 254 | |
| 021 | Virement de la sect° de fonctionnement | 0 | 264 449 | 0 | 0 | 0 | 0 | 0 | 0 | 0 | 0 | 0 | 264 449 | |
| 040 | Opérat° ordre transfert entre sections | 0 | 723 805 | 0 | 0 | 0 | 0 | 0 | 0 | 0 | 0 | 0 | 723 805 | |
| 041 | Opérations patrimoniales | 0 | 0 | 0 | 0 | 0 | 0 | 0 | 0 | 0 | 0 | 0 | 0 | |

FONCTIONNEMENT

| DEPENSES | | | | | | | | | | | | | |
|---|---------------------------------------|----------------|------------------|----------|----------|----------------|------------------|----------------|----------------|----------------|------------------|----------------|-------------------|
| Total dépenses de fonctionnement | | 274 277 | 8 043 672 | 0 | 0 | 477 105 | 1 066 798 | 138 402 | 942 632 | 165 638 | 1 324 678 | 663 169 | 13 096 370 |
| Dépenses réelles | | 274 277 | 7 055 417 | 0 | 0 | 477 105 | 1 066 798 | 138 402 | 942 632 | 165 638 | 1 324 678 | 663 169 | 12 108 116 |
| 011 | Charges à caractère général | 130 768 | 292 838 | 0 | 0 | 39 450 | 110 142 | 18 440 | 24 694 | 106 790 | 248 487 | 69 683 | 1 041 292 |
| 012 | Charges de personnel, frais assimilés | 96 394 | 955 450 | 0 | 0 | 34 429 | 210 133 | 42 807 | 90 120 | 48 404 | 319 260 | 84 551 | 1 881 549 |
| 014 | Atténuations de produits | 0 | 5 503 251 | 0 | 0 | 0 | 0 | 0 | 0 | 0 | 0 | 8 500 | 5 511 751 |
| 022 | Dépenses imprévues | 0 | 83 575 | 0 | 0 | 0 | 0 | 0 | 0 | 0 | 0 | 0 | 83 575 |
| 65 | Autres charges de gestion courante | 11 630 | 219 304 | 0 | 0 | 403 225 | 746 523 | 77 143 | 823 132 | 7 800 | 747 873 | 483 437 | 3 520 067 |

| Art. (1) | Libellé | 01 Opérations non ventilables | 0 Services généraux administrat° publiques | 1 Sécurité et salubrité publiques | 2 Enseignement - Formation | 3 Culture | 4 Sport et jeunesse | 5 Interventions sociales et santé | 6 Famille | 7 Logement | 9 | | | |
|-------------------------|---|--|--|--|----------------------------------|--------------|---------------------------|--|--------------|---------------|------------------------------------|------------|----------------|---|
| | | | | | | | | | | | services urbains, environnement | économique | TOTAL | |
| 656 | Frais fonctionnement des groupes d'élus | 0 | 0 | 0 | 0 | 0 | 0 | 0 | 0 | 0 | 0 | 0 | 0 | 0 |
| 66 | Charges financières | 15 462 | 1 000 | 0 | 0 | 0 | 0 | 12 | 4 687 | 2 644 | 9 058 | 14 507 | 47 370 | |
| 67 | Charges exceptionnelles | 20 022 | 0 | 0 | 0 | 0 | 0 | 0 | 0 | 0 | 0 | 2 491 | 22 513 | |
| 68 | Dot. aux amortissements et provisions | 0 | 0 | 0 | 0 | 0 | 0 | 0 | 0 | 0 | 0 | 0 | 0 | |
| Dépenses d'ordre | | 0 | 988 254 | 0 | 0 | 0 | 0 | 0 | 0 | 0 | 0 | 0 | 988 254 | |
| 023 | Virement à la section d'investissement | 0 | 264 449 | 0 | 0 | 0 | 0 | 0 | 0 | 0 | 0 | 0 | 264 449 | |
| 042 | Opérat° ordre transfert entre sections | 0 | 723 805 | 0 | 0 | 0 | 0 | 0 | 0 | 0 | 0 | 0 | 723 805 | |
| 043 | Opérat° ordre intérieur de la section | 0 | 0 | 0 | 0 | 0 | 0 | 0 | 0 | 0 | 0 | 0 | 0 | |

| RECETTES | | | | | | | | | | | | | |
|---|--|---------------|-------------------|----------|----------|---------------|---------------|---------------|----------------|----------------|----------------|----------------|-------------------|
| Total recettes de fonctionnement | | 93 287 | 10 998 429 | 0 | 0 | 24 950 | 74 597 | 31 300 | 249 318 | 129 811 | 355 044 | 151 854 | 12 108 589 |
| Recettes réelles | | 93 287 | 10 947 293 | 0 | 0 | 24 950 | 74 597 | 31 300 | 249 318 | 129 811 | 355 044 | 151 854 | 12 057 454 |
| 013 | Atténuations de charges | 0 | 110 789 | 0 | 0 | 0 | 0 | 0 | 0 | 9 826 | 37 | 0 | 120 652 |
| 70 | Produits des services, du domaine, vente | 37 513 | 12 666 | 0 | 0 | 0 | 31 000 | 0 | 0 | 0 | 30 730 | 7 060 | 118 968 |
| 73 | Impôts et taxes | 0 | 9 084 390 | 0 | 0 | 0 | 0 | 0 | 0 | 0 | 106 943 | 90 000 | 9 281 333 |
| 74 | Dotations et participations | 36 733 | 1 739 449 | 0 | 0 | 24 950 | 43 597 | 28 000 | 249 318 | 119 985 | 213 001 | 0 | 2 455 032 |
| 75 | Autres produits de gestion courante | 19 041 | 0 | 0 | 0 | 0 | 0 | 3 300 | 0 | 0 | 4 334 | 28 693 | 55 368 |
| 76 | Produits financiers | 0 | 0 | 0 | 0 | 0 | 0 | 0 | 0 | 0 | 0 | 0 | 0 |
| 77 | Produits exceptionnels | 0 | 0 | 0 | 0 | 0 | 0 | 0 | 0 | 0 | 0 | 26 101 | 26 101 |
| 78 | Reprise sur amortissements et provisions | 0 | 0 | 0 | 0 | 0 | 0 | 0 | 0 | 0 | 0 | 0 | 0 |
| Recettes d'ordre | | 0 | 51 136 | 0 | 0 | 0 | 0 | 0 | 0 | 0 | 0 | 0 | 51 136 |
| 042 | Opérat° ordre transfert entre sections | 0 | 51 136 | 0 | 0 | 0 | 0 | 0 | 0 | 0 | 0 | 0 | 51 136 |
| 043 | Opérat° ordre intérieur de la section | 0 | 0 | 0 | 0 | 0 | 0 | 0 | 0 | 0 | 0 | 0 | 0 |

(1) Pour le croisement par nature, le détail est fait selon le niveau de vote choisi par l'assemblée délibérante (chapitre, article ou article spécialisé).

IV – ANNEXES

ELEMENTS DU BILAN – ETAT DE LA DETTE – DETAIL DES CREDITS DE TRESORERIE

A2.1 – DETAIL DES CREDITS DE TRESORERIE (1)

| Nature (Pour chaque ligne, indiquer le numéro de contrat) | Date de la décision de réaliser la ligne de trésorerie (2) | Montant maximum autorisé au 01/01/N | Montant des tirages N-1 | Montant des remboursements N-1 | | Encours restant dû au 01/01/N |
|--|---|--|-------------------------|--------------------------------|-------------------------|-------------------------------|
| | | | | Intérêts (3) | Remboursement du tirage | |
| 5191 Avances du Trésor | | | | | | |
| 5192 Avances de trésorerie | | | | | | |
| 51931 Lignes de trésorerie | | | | | | |
| | 01/01/2019 | 3 000 000,00 | 1 500 000,00 | 0,00 | 0,00 | 1 500 000,00 |
| 51932 Lignes de trésorerie liées à un emprunt | | | | | | |
| 5194 Billets de trésorerie | | | | | | |
| 5198 Autres crédits de trésorerie | | | | | | |
| 519 Crédits de trésorerie (Total) | | 3 000 000,00 | 1 500 000,00 | 0,00 | 0,00 | 1 500 000,00 |

(1) Circulaire n° NOR : INTB8900071C du 22/02/1989.

(2) Indiquer la date de la délibération de l'assemblée autorisant la ligne de trésorerie ou la date de la décision de l'ordonnateur de réaliser la ligne de trésorerie sur la base d'un montant maximum autorisé par l'organe délibérant (article L. 2122-22 du CGCT).

(3) Il s'agit des intérêts comptabilisés au compte 6615, sauf pour les emprunts assortis d'une option de tirage sur ligne de trésorerie pour lesquels les intérêts sont comptabilisés au compte 66111 et sauf pour les billets de trésorerie pour lesquels les intérêts sont comptabilisés au compte 6618.

IV – ANNEXES

ELEMENTS DU BILAN – ETAT DE LA DETTE – REPARTITION PAR NATURE DE DETTE

A2.2 – REPARTITION PAR NATURE DE DETTE (hors 16449 et 166)

| Nature (Pour chaque ligne, indiquer le numéro de contrat) | Emprunts et dettes à l'origine du contrat | | | | | | | | | | | | | |
|--|---|-------------------|---|-------------------------------|--------------|----------------------------|-----------|--------------------|----------------|--------|------------------------------------|----------------------------|---|-------------------------|
| | Organisme prêteur ou chef de file | Date de signature | Date d'émission ou date de mobilisation (1) | Date du premier remboursement | Nominal (2) | Type de taux d'intérêt (3) | Index (4) | Taux initial | | Devise | Périodicité des remboursements (6) | Profil d'amortissement (7) | Possibilité de remboursement anticipé O/N | Catégorie d'emprunt (8) |
| | | | | | | | | Niveau de taux (5) | Taux actuariel | | | | | |
| 163 Emprunts obligataires (Total) | | | | | 0,00 | | | | | | | | | |
| 164 Emprunts auprès des établissements financiers (Total) | | | | | 4 294 032,00 | | | | | | | | | |
| 1641 Emprunts en euros (total) | | | | | 4 294 032,00 | | | | | | | | | |
| 07044057000/2 | | 28/01/2004 | 2004-02-03 | 03/05/2004 | 16 815,36 | F | | 4,050 | 4,050 | EURO | T | X Autres | N | A-1 |
| 07044067000/1 | | 01/02/2004 | 2004-02-03 | 03/05/2004 | 14 184,64 | F | | 4,050 | 4,050 | EURO | T | X Autres | N | A-1 |
| 07044069 | | 27/04/2004 | 2004-04-27 | 27/05/2004 | 70 000,00 | F | | 4,050 | 4,050 | EURO | T | X Autres | N | A-1 |
| 070601890000 | | 05/09/2005 | 2005-09-05 | 05/09/2006 | 350 000,00 | F | | 3,350 | 3,350 | EURO | A | C | N | A-1 |
| 07078249 | | 26/03/2007 | 2007-03-26 | 26/06/2007 | 65 000,00 | F | | 3,700 | 3,700 | EURO | T | X Autres | N | A-1 |
| 07080812 | | 20/05/2007 | 2007-05-24 | 24/05/2008 | 174 500,00 | F | | 3,950 | 3,950 | EURO | A | C | N | A-1 |
| 07080813 | | 15/06/2007 | 2007-06-19 | 19/06/2008 | 139 100,00 | F | | 3,950 | 3,950 | EURO | A | C | N | A-1 |
| 07092745 | | 20/07/2008 | 2008-08-01 | 01/11/2008 | 45 000,00 | F | | 4,280 | 4,280 | EURO | T | X Autres | N | A-1 |
| 07105668 | | 20/10/2009 | 2009-10-26 | 26/01/2010 | 100 000,00 | F | | 4,040 | 4,040 | EURO | T | X Autres | N | A-1 |
| 08713747 | | 01/02/2006 | 2016-02-04 | 04/05/2016 | 113 000,00 | F | | 2,030 | 2,030 | EURO | T | X Autres | N | A-1 |
| 1028016 | CREDIT AGRICOLE | 30/01/2006 | 2006-02-01 | 01/05/2006 | 100 000,00 | F | | 3,210 | 3,210 | EURO | T | X Autres | N | A-1 |
| 3022301 | Caisse d'Epargne | 25/12/2004 | 2004-12-25 | 25/03/2005 | 200 000,00 | F | | 4,130 | 4,130 | EURO | T | X Autres | N | A-1 |
| 3054591 | Caisse d'Epargne | 25/02/2006 | 2006-02-25 | 25/05/2006 | 210 000,00 | F | | 3,030 | 3,030 | EURO | T | X Autres | N | A-1 |
| 3440467 - 3034286 | Caisse d'Epargne | 17/10/2003 | 2006-02-25 | 25/02/2006 | 90 000,00 | F | | 3,650 | 3,650 | EURO | A | C | N | A-1 |
| 3483548 | Caisse d'Epargne | 20/06/2006 | 2006-06-25 | 25/06/2007 | 180 000,00 | F | | 3,940 | 3,940 | EURO | A | C | N | A-1 |
| 3483557 | Caisse d'Epargne | 20/06/2006 | 2006-06-25 | 25/06/2007 | 45 000,00 | F | | 3,900 | 3,900 | EURO | A | C | N | A-1 |
| 3520371/12135 | Caisse d'Epargne | 20/07/2009 | 2009-08-25 | 25/09/2009 | 76 000,00 | F | | 3,520 | 3,520 | EURO | M | X Autres | N | A-1 |
| 5140130 | CAISSE DES DEPOTS ET CONSIGNATION | 01/06/2016 | 2016-06-01 | 01/06/2017 | 240 000,00 | F | | 0,000 | 0,000 | EURO | A | C | N | A-1 |
| 5159415 | CAISSE DES DEPOTS ET CONSIGNATION | 19/12/2016 | 2016-12-19 | 01/01/2018 | 120 000,00 | F | | 0,000 | 0,000 | EURO | A | C | N | A-1 |
| 5620087 | Caisse d'Epargne | 20/06/2018 | 2018-06-20 | 25/09/2019 | 90 571,00 | F | | 1,310 | 1,310 | EURO | A | C | N | A-1 |
| 5620740 | Caisse d'Epargne | 20/06/2018 | 2018-06-20 | 25/09/2019 | 111 036,00 | F | | 1,310 | 1,310 | EURO | A | C | N | A-1 |
| 8915350 | | 25/10/2011 | 2011-10-25 | 25/01/2012 | 70 000,00 | F | | 3,180 | 3,180 | EURO | T | X Autres | N | A-1 |
| 8915361 | Caisse d'Epargne | 25/12/2011 | 2011-12-25 | 25/03/2012 | 90 000,00 | F | | 3,380 | 3,380 | EURO | T | X Autres | N | A-1 |

| Nature (Pour chaque ligne, indiquer le numéro de contrat) | Emprunts et dettes à l'origine du contrat | | | | | | | | | | | | | | |
|--|---|-------------------|---|-------------------------------|------------------|----------------------------|-----------|--------------------|----------------|--------|-------|-----------------------------|----------------------------|-------------------------------|---------------------|
| | Organisme prêteur ou chef de file | Date de signature | Date d'émission ou date de mobilisation (1) | Date du premier remboursement | Nominal (2) | Type de taux d'intérêt (3) | Index (4) | Taux initial | | Devise | Caté- | dité des remboursements (6) | Profil d'amortissement (7) | de remboursement anticipé O/N | gorie d'emprunt (8) |
| | | | | | | | | Niveau de taux (5) | Taux actuariel | | | | | | |
| 9328070 | Caisse d'Epargne | 01/03/2014 | 2014-03-06 | 25/06/2014 | 400 000,00 | F | | 3,050 | 3,050 | EURO | T | X Autres | N | A-1 | |
| 9435483 | Caisse d'Epargne | 25/08/2014 | 2014-08-25 | 25/08/2015 | 268 000,00 | F | | 3,120 | 3,120 | EURO | A | C | N | A-1 | |
| 9667204 | Caisse d'Epargne | 25/12/2015 | 2015-12-25 | 25/03/2016 | 84 640,00 | F | | 1,240 | 1,240 | EURO | T | X Autres | N | A-1 | |
| 9667267 | Caisse d'Epargne | 28/12/2015 | 2015-12-28 | 25/03/2016 | 76 800,00 | R | | 1,320 | 1,320 | EURO | T | X Autres | N | A-1 | |
| AR096053 | Caisse d'Epargne | 15/10/2003 | 2003-10-25 | 25/10/2004 | 90 000,00 | V | | 2,472 | 2,472 | EURO | A | C | N | A-1 | |
| MON521691EUR/0522556/001 | LA BANQUE POSTALE | 20/06/2018 | 2018-08-20 | 01/09/2019 | 404 996,00 | F | | 1,760 | 1,760 | EURO | A | C | N | A-1 | |
| MON521692EUR/0522557/001 | LA BANQUE POSTALE | 20/06/2018 | 2018-08-20 | 01/09/2019 | 71 719,00 | F | | 1,570 | 1,570 | EURO | A | C | N | A-1 | |
| MON521889UR/0522779/001 | LA BANQUE POSTALE | 12/07/2018 | 2018-07-12 | 01/10/2019 | 100 000,00 | F | | 1,540 | 1,540 | EURO | A | C | N | A-1 | |
| MON524338EUR/0525365/001 | LA BANQUE POSTALE | 17/12/2018 | 2019-02-06 | 01/03/2020 | 87 670,00 | F | | 1,040 | 1,040 | EURO | A | C | N | A-1 | |
| 1643 Emprunts en devises (total) | | | | | 0,00 | | | | | | | | | | |
| 16441 Emprunts assortis d'une option de tirage sur ligne de trésorerie (total) | | | | | 0,00 | | | | | | | | | | |
| 165 Dépôts et cautionnements reçus (Total) | | | | | 0,00 | | | | | | | | | | |
| 167 Emprunts et dettes assortis de conditions particulières (Total) | | | | | 0,00 | | | | | | | | | | |
| 1671 Avances consolidées du Trésor (total) | | | | | 0,00 | | | | | | | | | | |
| 1672 Emprunts sur comptes spéciaux du Trésor (total) | | | | | 0,00 | | | | | | | | | | |
| 1675 Dettes pour METP et PPP (total) | | | | | 0,00 | | | | | | | | | | |
| 1676 Dettes envers locataires-acquéreurs (total) | | | | | 0,00 | | | | | | | | | | |
| 1678 Autres emprunts et dettes (total) | | | | | 0,00 | | | | | | | | | | |
| 168 Emprunts et dettes assimilés (Total) | | | | | 80 476,00 | | | | | | | | | | |
| 1681 Autres emprunts (total) | | | | | 80 476,00 | | | | | | | | | | |

| Nature (Pour chaque ligne, indiquer le numéro de contrat) | Emprunts et dettes à l'origine du contrat | | | | | | | | | | | | | | |
|--|---|-------------------|---|-------------------------------|---------------------|----------------------------|-----------|--------------------|----------------|--------|-------|-----------------------------|----------------------------|-------------------------------|---------------------|
| | Organisme prêteur ou chef de file | Date de signature | Date d'émission ou date de mobilisation (1) | Date du premier remboursement | Nominal (2) | Type de taux d'intérêt (3) | Index (4) | Taux initial | | Devise | Caté- | dité des remboursements (6) | Profil d'amortissement (7) | de remboursement anticipé O/N | gorie d'emprunt (8) |
| | | | | | | | | Niveau de taux (5) | Taux actuariel | | | | | | |
| 2012-349 | MSA | 01/09/2014 | 2014-09-01 | 01/09/2015 | 40 476,00 | F | | 0,000 | 0,000 | EURO | A | C | N | A-1 | |
| 89A21777 | | 16/10/2015 | 2015-10-16 | 15/11/2015 | 40 000,00 | F | | 0,500 | 0,500 | EURO | T | X Autres | N | A-1 | |
| 1682 Bons à moyen terme négociables (total) | | | | | 0,00 | | | | | | | | | | |
| 1687 Autres dettes (total) | | | | | 0,00 | | | | | | | | | | |
| Total général | | | | | 4 374 508,00 | | | | | | | | | | |

(1) Si un emprunt donne lieu à plusieurs mobilisations, indiquer la date de la première mobilisation.

(2) Nominal : montant emprunté à l'origine.

(3) Type de taux d'intérêt : F : fixe ; V : variable simple ; C : complexe (c'est-à-dire un taux variable qui n'est pas seulement défini comme la simple addition d'un taux usuel de référence et d'une marge exprimée en point de pourcentage).

(4) Mentionner le ou les types d'index (ex : Euribor 3 mois).

(5) Indiquer le niveau de taux à l'origine du contrat.

(6) Indiquer la périodicité des remboursements : A : annuelle ; M : mensuelle, B : bimestrielle, S : semestrielle, T : trimestrielle, X autre.

(7) Indiquer C pour amortissement constant, P pour amortissement progressif, F pour *in fine*, X pour autres à préciser.

(8) Catégorie d'emprunt à l'origine. Exemple A-1 (cf. la classification des emprunts suivant la typologie de la circulaire IOCB1015077C du 25 juin 2010 sur les produits financiers offerts aux collectivités territoriales).

IV – ANNEXES

ELEMENTS DU BILAN – ETAT DE LA DETTE – REPARTITION PAR NATURE DE DETTE

IV

A2.2

A2.2 – REPARTITION PAR NATURE DE DETTE (hors 16449 et 166) (suite)

| Nature (Pour chaque ligne, indiquer le numéro de contrat) | Emprunts et dettes au 01/01/N | | | | | | | | | | | |
|--|-------------------------------|-----------------|---|----------------------------------|---------------------------------------|----------------------------|------------|--|-----------------------|---------------------------|---|-----------------------|
| | Couverture ? O/N (10) | Montant couvert | Catégorie d'emprunt après couverture éventuelle (11) | Capital restant dû au 01/01/N | Durée résiduelle (en années) | Taux d'intérêt | | | Annuité de l'exercice | | | ICNE de l'exercice |
| | | | | | | Type de taux (12) | Index (13) | Niveau de taux d'intérêt à la date de vote du budget (14) | Capital | Charges d'intérêt (15) | Intérêts perçus (le cas échéant) (16) | |
| 163 Emprunts obligataires (Total) | | 0,00 | | 0,00 | | | | | 0,00 | 0,00 | 0,00 | 0,00 |
| 164 Emprunts auprès des établissements financiers (Total) | | 0,00 | | 2 348 609,89 | | | | | 352 317,84 | 45 356,01 | 0,00 | 0,00 |
| 1641 Emprunts en euros (total) | | 0,00 | | 2 348 609,89 | | | | | 352 317,84 | 45 356,01 | 0,00 | 0,00 |
| 07044057000/2 | N | 0,00 | A-1 | 371,89 | 0,25 | F | | 4,050 | 371,89 | 3,43 | 0,00 | 0,00 |
| 07044067000/1 | N | 0,00 | A-1 | 313,10 | 0,25 | F | | 4,050 | 310,10 | 3,51 | 0,00 | 0,00 |
| 07044069 | N | 0,00 | A-1 | 1 546,99 | 0,25 | F | | 4,050 | 1 546,99 | 15,43 | 0,00 | 0,00 |
| 070601890000 | N | 0,00 | A-1 | 57 239,04 | 2,00 | F | | 3,350 | 28 147,99 | 1 917,51 | 0,00 | 0,00 |
| 07078249 | N | 0,00 | A-1 | 1 667,50 | 0,25 | F | | 3,700 | 1 667,50 | 15,62 | 0,00 | 0,00 |
| 07080812 | N | 0,00 | A-1 | 56 838,16 | 4,00 | F | | 3,950 | 13 394,79 | 2 245,11 | 0,00 | 0,00 |
| 07080813 | N | 0,00 | A-1 | 45 307,61 | 4,00 | F | | 3,950 | 10 677,46 | 1 789,65 | 0,00 | 0,00 |
| 07092745 | N | 0,00 | A-1 | 17 456,31 | 4,75 | F | | 4,280 | 3 387,61 | 693,23 | 0,00 | 0,00 |
| 07105668 | N | 0,00 | A-1 | 47 327,43 | 6,00 | F | | 4,040 | 7 116,96 | 1 805,12 | 0,00 | 0,00 |
| 08713747 | N | 0,00 | A-1 | 100 039,36 | 17,25 | F | | 2,030 | 4 894,78 | 1 993,70 | 0,00 | 0,00 |
| 1028016 | N | 0,00 | A-1 | 43 795,11 | 7,25 | F | | 3,210 | 5 454,31 | 1 340,61 | 0,00 | 0,00 |
| 3022301 | N | 0,00 | A-1 | 17 499,28 | 1,00 | F | | 4,130 | 17 499,28 | 454,36 | 0,00 | 0,00 |
| 3054591 | N | 0,00 | A-1 | 37 867,42 | 2,25 | F | | 3,030 | 16 512,77 | 960,95 | 0,00 | 0,00 |
| 3440467 - 3034286 | N | 0,00 | A-1 | 14 971,12 | 2,00 | F | | 3,650 | 7 351,41 | 546,44 | 0,00 | 0,00 |
| 3483548 | N | 0,00 | A-1 | 55 745,99 | 13,00 | F | | 3,940 | 3 365,46 | 2 196,39 | 0,00 | 0,00 |
| 3483557 | N | 0,00 | A-1 | 21 563,28 | 8,00 | F | | 3,900 | 2 348,56 | 840,97 | 0,00 | 0,00 |
| 3520371/12135 | N | 0,00 | A-1 | 5 939,94 | 0,67 | F | | 3,520 | 5 939,94 | 77,98 | 0,00 | 0,00 |
| 5140130 | N | 0,00 | A-1 | 216 000,00 | 18,00 | F | | 0,000 | 12 000,00 | 0,00 | 0,00 | 0,00 |
| 5159415 | N | 0,00 | A-1 | 114 000,00 | 19,00 | F | | 0,000 | 6 000,00 | 0,00 | 0,00 | 0,00 |
| 5620087 | N | 0,00 | A-1 | 90 571,00 | 15,00 | F | | 1,310 | 5 503,58 | 1 186,48 | 0,00 | 0,00 |
| 5620740 | N | 0,00 | A-1 | 111 036,00 | 15,00 | F | | 1,310 | 6 747,15 | 1 454,57 | 0,00 | 0,00 |

| Nature (Pour chaque ligne, indiquer le numéro de contrat) | Emprunts et dettes au 01/01/N | | | | | | | | | | | |
|--|-------------------------------|-----------------|---|----------------------------------|---------------------------------------|----------------------------|------------|--|-----------------|---------------------------|---|-----------------------|
| | Couverture ? O/N (10) | Montant couvert | Catégorie d'emprunt après couverture éventuelle (11) | Capital restant dû au 01/01/N | Durée résiduelle (en années) | Taux d'intérêt | | | Annuité | | | |
| | | | | | | Type de taux (12) | Index (13) | Niveau de taux d'intérêt à la date de vote du budget (14) | Capital | Charges d'intérêt (15) | Intérêts perçus (le cas échéant) (16) | ICNE de l'exercice |
| 8915350 | N | 0,00 | A-1 | 9 750,23 | 1,00 | F | | 3,180 | 9 750,23 | 194,45 | 0,00 | 0,00 |
| 8915361 | N | 0,00 | A-1 | 12 618,92 | 1,00 | F | | 3,380 | 12 618,92 | 267,72 | 0,00 | 0,00 |
| 9328070 | N | 0,00 | A-1 | 225 087,00 | 5,25 | F | | 3,050 | 40 151,90 | 6 408,82 | 0,00 | 0,00 |
| 9435483 | N | 0,00 | A-1 | 226 706,28 | 16,00 | F | | 3,120 | 11 141,02 | 7 073,24 | 0,00 | 0,00 |
| 9667204 | N | 0,00 | A-1 | 53 878,24 | 5,00 | F | | 1,240 | 10 510,47 | 619,33 | 0,00 | 0,00 |
| 9667267 | N | 0,00 | A-1 | 76 800,00 | 1,00 | R | | 1,320 | 76 800,00 | 1 013,76 | 0,00 | 0,00 |
| AR096053 | N | 0,00 | A-1 | 22 287,69 | 4,00 | V | | 0,778 | 6 320,98 | 11,52 | 0,00 | 0,00 |
| MON521691EUR/0522556/001 | N | 0,00 | A-1 | 404 996,00 | 25,00 | F | | 1,760 | 16 199,84 | 7 405,12 | 0,00 | 0,00 |
| MON521692EUR/0522557/001 | N | 0,00 | A-1 | 71 719,00 | 20,00 | F | | 1,570 | 3 585,95 | 1 169,77 | 0,00 | 0,00 |
| MON521889UR/0522779/001 | N | 0,00 | A-1 | 100 000,00 | 20,00 | F | | 1,540 | 5 000,00 | 1 651,22 | 0,00 | 0,00 |
| MON524338EUR/0525365/001 | N | 0,00 | A-1 | 87 670,00 | 10,00 | F | | 0,000 | 0,00 | 0,00 | 0,00 | 0,00 |
| 1643 Emprunts en devises (total) | | 0,00 | | 0,00 | | | | | 0,00 | 0,00 | 0,00 | 0,00 |
| 16441 Emprunts assortis d'une option de tirage sur ligne de trésorerie (total) (9) | | 0,00 | | 0,00 | | | | | 0,00 | 0,00 | 0,00 | 0,00 |
| 165 Dépôts et cautionnements reçus (Total) | | 0,00 | | 0,00 | | | | | 0,00 | 0,00 | 0,00 | 0,00 |
| 167 Emprunts et dettes assortis de conditions particulières (Total) | | 0,00 | | 0,00 | | | | | 0,00 | 0,00 | 0,00 | 0,00 |
| 1671 Avances consolidées du Trésor (total) | | 0,00 | | 0,00 | | | | | 0,00 | 0,00 | 0,00 | 0,00 |
| 1672 Emprunts sur comptes spéciaux (total) | | 0,00 | | 0,00 | | | | | 0,00 | 0,00 | 0,00 | 0,00 |
| 1675 Dettes pour METP et PPP (total) | | 0,00 | | 0,00 | | | | | 0,00 | 0,00 | 0,00 | 0,00 |
| 1676 Dettes envers locataires-acquéreurs (total) | | 0,00 | | 0,00 | | | | | 0,00 | 0,00 | 0,00 | 0,00 |
| 1678 Autres emprunts et dettes (total) | | 0,00 | | 0,00 | | | | | 0,00 | 0,00 | 0,00 | 0,00 |
| 168 Emprunts et dettes assimilés (Total) | | 0,00 | | 54 202,15 | | | | | 7 347,74 | 128,38 | 0,00 | 0,00 |
| 1681 Autres emprunts (total) | | 0,00 | | 54 202,15 | | | | | 7 347,74 | 128,38 | 0,00 | 0,00 |
| 2012-349 | N | 0,00 | A-1 | 26 984,00 | 8,00 | F | | 0,000 | 3 373,00 | 0,00 | 0,00 | 0,00 |
| 89A21777 | N | 0,00 | A-1 | 27 218,15 | 6,75 | F | | 0,500 | 3 974,74 | 128,38 | 0,00 | 0,00 |

| Nature (Pour chaque ligne, indiquer le numéro de contrat) | Emprunts et dettes au 01/01/N | | | | | | | | | | | |
|--|-------------------------------|-----------------|---|----------------------------------|---------------------------------------|----------------------------|------------|--|-------------------|---------------------------|---|-----------------------|
| | Couverture ? O/N (10) | Montant couvert | Catégorie d'emprunt après couverture éventuelle (11) | Capital restant dû au 01/01/N | Durée résiduelle (en années) | Taux d'intérêt | | | Annuité | | | ICNE de l'exercice |
| | | | | | | Type de taux (12) | Index (13) | Niveau de taux d'intérêt à la date de vote du budget (14) | Capital | Charges d'intérêt (15) | Intérêts perçus (le cas échéant) (16) | |
| 1682 Bons à moyen terme négociables (total) | | 0,00 | | 0,00 | | | | | 0,00 | 0,00 | 0,00 | 0,00 |
| 1687 Autres dettes (total) | | 0,00 | | 0,00 | | | | | 0,00 | 0,00 | 0,00 | 0,00 |
| Total général | | 0,00 | | 2 402 812,04 | | | | | 359 665,58 | 45 484,39 | 0,00 | 0,00 |

(9) S'agissant des emprunts assortis d'une ligne de trésorerie, il faut faire ressortir le remboursement du capital de la dette prévue pour l'exercice correspondant au véritable endettement.

(10) Si l'emprunt est soumis à couverture, il convient de compléter le tableau « détail des opérations de couverture ».

(11) Catégorie d'emprunt. Exemple A-1 (cf. la classification des emprunts suivant la typologie de la circulaire IOCB1015077C du 25 juin 2010 sur les produits financiers offerts aux collectivités territoriales).

(12) Type de taux d'intérêt après opérations de couverture : F : fixe ; V : variable simple ; C : complexe (c'est-à-dire un taux variable qui n'est pas seulement défini comme la simple addition d'un taux usuel de référence et d'une marge exprimée en point de pourcentage).

(13) Mentionner l'index en cours au 01/01/N après opérations de couverture.

(14) Taux après opérations de couverture éventuelles. Pour les emprunts à taux variable, indiquer le niveau à la date de vote du budget.

(15) Il s'agit des intérêts dus au titre du contrat initial et comptabilisés à l'article 66111 « Intérêts réglés à l'échéance » (intérêts décaissés) et intérêts éventuels dus au titre du contrat d'échange éventuel et comptabilisés à l'article 668.

(16) Indiquer les intérêts éventuellement reçus au titre du contrat d'échange éventuel et comptabilisés au 768.

IV – ANNEXES

ELEMENTS DU BILAN – ETAT DE LA DETTE – REPARTITION DES EMPRUNTS PAR STRUCTURE DE TAUX

A2.3

A2.3 – REPARTITION DES EMPRUNTS PAR STRUCTURE DE TAUX (HORS A1)

| Emprunts ventilés par structure de taux selon le risque le plus élevé (Pour chaque ligne, indiquer le numéro de contrat) (1) | Organisme prêteur ou chef de file | Nominal (2) | Capital restant dû au 01/01/N (3) | Type d'indices (4) | Durée du contrat | Dates des périodes bonifiées | Taux minimal (5) | Taux maximal (6) | Coût de sortie (7) | Taux maximal après couverture éventuelle (8) | Niveau du taux à la date de vote du budget (9) | Intérêts à payer au cours de l'exercice (10) | Intérêts à percevoir au cours de l'exercice (le cas échéant) (11) | % par type de taux selon le capital restant dû |
|--|-----------------------------------|-------------|-----------------------------------|--------------------|------------------|------------------------------|------------------|------------------|--------------------|--|--|--|---|--|
| Echange de taux, taux variable simple plafonné (cap) ou encadré (tunnel) (A) | | | | | | | | | | | | | | |
| TOTAL (A) | | 0,00 | 0,00 | | | | | | 0,00 | | | 0,00 | 0,00 | 0,00 |
| Barrière simple (B) | | | | | | | | | | | | | | |
| TOTAL (B) | | 0,00 | 0,00 | | | | | | 0,00 | | | 0,00 | 0,00 | 0,00 |
| Option d'échange (C) | | | | | | | | | | | | | | |
| TOTAL (C) | | 0,00 | 0,00 | | | | | | 0,00 | | | 0,00 | 0,00 | 0,00 |
| Multiplicateur jusqu'à 3 ou multiplicateur jusqu'à 5 capé (D) | | | | | | | | | | | | | | |
| TOTAL (D) | | 0,00 | 0,00 | | | | | | 0,00 | | | 0,00 | 0,00 | 0,00 |
| Multiplicateur jusqu'à 5 (E) | | | | | | | | | | | | | | |
| TOTAL (E) | | 0,00 | 0,00 | | | | | | 0,00 | | | 0,00 | 0,00 | 0,00 |
| Autres types de structures (F) | | | | | | | | | | | | | | |
| TOTAL (F) | | 0,00 | 0,00 | | | | | | 0,00 | | | 0,00 | 0,00 | 0,00 |
| TOTAL GENERAL | | 0,00 | 0,00 | | | | | | 0,00 | | | 0,00 | 0,00 | 0,00 |

(1) Répartir les emprunts selon le type de structure de taux (de A à F selon la classification de la charte de bonne conduite) en fonction du risque le plus élevé à courir sur toute la durée de vie du contrat de prêt et après opérations de couverture éventuelles.

(2) Nominal : montant emprunté à l'origine. En cas de couverture partielle d'un emprunt, indiquer séparément sur deux lignes la part du nominal couvert et la part non couverte.

(3) En cas de couverture partielle d'un emprunt, indiquer séparément sur deux lignes la part du capital restant dû couvert et la part non couverte.

(4) Indiquer la classification de l'indice sous-jacent suivant la typologie de la circulaire du 25 juin 2010 sur les produits financiers (de 1 à 6). 1 : Indice zone euro / 2 : Indices inflation française ou zone euro ou écart entre ces indices / 3 : Ecart indice zone euro / 4 : Indices hors zone euro ou écart d'indices dont l'un est hors zone euro / 5 : écarts d'indices hors zone euro / 6 : autres indices.

(5) Taux hors opération de couverture. Indiquer le montant, l'index ou la formule correspondant au taux minimal du contrat de prêt sur toute la durée du contrat.

(6) Taux hors opération de couverture. Indiquer le montant, l'index ou la formule correspondant au taux maximal du contrat de prêt sur toute la durée du contrat.

(7) Coût de sortie : indiquer le montant de l'indemnité contractuelle de remboursement définitif de l'emprunt au 01/01/N ou le cas échéant, à la prochaine date d'échéance.

(8) Montant, index ou formule.

(9) Indiquer le niveau de taux après opérations de couverture éventuelles. Pour les emprunts à taux variables, indiquer le niveau du taux à la date de vote du budget.

(10) Indiquer les intérêts à payer au titre du contrat initial et comptabilisés à l'article 66111 et des intérêts éventuels à payer au titre du contrat d'échange et comptabilisés à l'article 668.

(11) Indiquer les intérêts à percevoir au titre du contrat d'échange et comptabilisés au 768.

IV – ANNEXES

ELEMENTS DU BILAN – ETAT DE LA DETTE – TYPOLOGIE DE LA REPARTITION DE L'ENCOURS

A2.4 – TYPOLOGIE DE LA REPARTITION DE L'ENCOURS (1)

| Indices sous-jacents | | (1) Indices zone euro | (2) Indices inflation française ou zone euro ou écart entre ces indices | (3) Ecart d'indices zone euro | (4) Indices hors zone euro et écarts d'indices dont l'un est un indice hors zone euro | (5) Ecart d'indices hors zone euro | (6) Autres indices |
|---|-----------------------|--------------------------|--|----------------------------------|---|--|-----------------------|
| Structure | | | | | | | |
| (A) Taux fixe simple. Taux variable simple. Echange de taux fixe contre taux variable ou inversement. Echange de taux structuré contre taux variable ou taux fixe (sens unique). Taux variable simple plafonné (cap) ou encadré (tunnel) | Nombre de produits | 34 | 0 | 0 | 0 | 0 | |
| | % de l'encours | 100,02 | 0,00 | 0,00 | 0,00 | 0,00 | |
| | Montant en euros | 2 402 812,04 | 0,00 | 0,00 | 0,00 | 0,00 | |
| (B) Barrière simple. Pas d'effet de levier | Nombre de produits | 0 | 0 | 0 | 0 | 0 | |
| | % de l'encours | 0,00 | 0,00 | 0,00 | 0,00 | 0,00 | |
| | Montant en euros | 0,00 | 0,00 | 0,00 | 0,00 | 0,00 | |
| (C) Option d'échange (swaption) | Nombre de produits | 0 | 0 | 0 | 0 | 0 | |
| | % de l'encours | 0,00 | 0,00 | 0,00 | 0,00 | 0,00 | |
| | Montant en euros | 0,00 | 0,00 | 0,00 | 0,00 | 0,00 | |
| (D) Multiplicateur jusqu'à 3 ; multiplicateur jusqu'à 5 capé | Nombre de produits | 0 | 0 | 0 | 0 | 0 | |
| | % de l'encours | 0,00 | 0,00 | 0,00 | 0,00 | 0,00 | |
| | Montant en euros | 0,00 | 0,00 | 0,00 | 0,00 | 0,00 | |
| (E) Multiplicateur jusqu'à 5 | Nombre de produits | 0 | 0 | 0 | 0 | 0 | |
| | % de l'encours | 0,00 | 0,00 | 0,00 | 0,00 | 0,00 | |
| | Montant en euros | 0,00 | 0,00 | 0,00 | 0,00 | 0,00 | |
| (F) Autres types de structures | Nombre de produits | | | | | | 0 |
| | % de l'encours | | | | | | 0,00 |
| | Montant en euros | | | | | | 0,00 |

(1) Cette annexe retrace le stock de dette au 01/01/N après opérations de couverture éventuelles.

IV – ANNEXES

ELEMENTS DU BILAN – ETAT DE LA DETTE – DETAIL DES OPERATIONS DE COUVERTURE

A2.5 – DETAIL DES OPERATIONS DE COUVERTURE (1)

| Instruments de couverture (Pour chaque ligne, indiquer le numéro de contrat) | Emprunt couvert | | | Instrument de couverture | | | | | | | | Primes éventuelles | |
|--|-----------------------------------|----------------------------------|---------------------------|-----------------------------|------------------------------|---|---|-----------------------------|---------------------------|---|--|--------------------------|-------------------------------------|
| | Référence de l'emprunt couvert | Capital restant dû au 01/01/N | Date de fin du contrat | Organisme co-contractant | Type de couverture (3) | Nature de la couverture (change ou taux) | Notionnel de l'instrument de couverture | Date de début du contrat | Date de fin du contrat | Périodicité de règlement des intérêts (4) | Montant des commissions diverses | Primes payées | Primes |
| | | | | | | | | | | | | pour l'achat d'option | reçues pour la vente d'option |
| Taux fixe (total) | | 0,00 | | | | | 0,00 | | | | 0,00 | 0,00 | 0,00 |
| Taux variable simple (total) | | 0,00 | | | | | 0,00 | | | | 0,00 | 0,00 | 0,00 |
| Taux complexe (total) (2) | | 0,00 | | | | | 0,00 | | | | 0,00 | 0,00 | 0,00 |
| Total | | 0,00 | | | | | 0,00 | | | | 0,00 | 0,00 | 0,00 |

(1) Si un instrument couvre plusieurs emprunts, distinguer une ligne par emprunt couvert.

(2) Il s'agit d'un taux variable qui n'est pas défini comme la simple addition d'un taux usuel de référence et d'une marge exprimée en point de pourcentage.

(3) Indiquer s'il s'agit d'un *swap*, d'une option (*cap*, *floor*, *tunnel*, *swaption*).

(4) Indiquer la périodicité de règlement des intérêts : A : annuelle, M : mensuelle, B : bimestrielle, S : semestrielle, T : trimestrielle, X : autre.

IV – ANNEXES

ELEMENTS DU BILAN – ETAT DE LA DETTE – DETAIL DES OPERATIONS DE COUVERTURE

IV

A2.5

A2.5 – DETAIL DES OPERATIONS DE COUVERTURE (1) (suite)

| Instruments de couverture (Pour chaque ligne, indiquer le numéro de contrat) | Effet de l'instrument de couverture | | | | | | | | |
|--|-------------------------------------|--------------|-----------------------|---------------|----------------|---|----------------|----------------------------------|----------------------------------|
| | Référence de l'emprunt couvert | Taux payé | | Taux reçu (7) | | Charges et produits constatés depuis l'origine du contrat | | Catégorie d'emprunt (8) | |
| | | Index (5) | Niveau de taux (6) | Index | Niveau de taux | Charges c/668 | Produits c/768 | Avant opération de couverture | Après opération de couverture |
| Taux fixe (total) | | | | | | 0,00 | 0,00 | | |
| Taux variable simple (total) | | | | | | 0,00 | 0,00 | | |
| Taux complexe (total) (2) | | | | | | 0,00 | 0,00 | | |
| Total | | | | | | 0,00 | 0,00 | | |

(5) Indiquer l'index utilisé ou la formule de taux.

(6) Pour les emprunts à taux variable, indiquer le niveau à la date de vote du budget.

(7) A compléter si l'instrument de couverture est un *swap*.

(8) Catégorie d'emprunt. Exemple A-1 (cf. la classification des emprunts suivant la typologie de la circulaire IOCB1015077C du 25 juin 2010 sur les produits financiers offerts aux collectivités territoriales).

IV – ANNEXES**ELEMENTS DU BILAN – ETAT DE LA DETTE
DETTE POUR FINANCER L'EMPRUNT D'UN AUTRE ORGANISME****A2.6****A2.6 – DETTE POUR FINANCER L'EMPRUNT D'UN AUTRE ORGANISME (1)**

| REPARTITION PAR PRÊTEUR | Dette en capital à l'origine (2) | Dette en capital au 01/01/N de l'exercice | Annuité à payer au cours de l'exercice | Dont | |
|---|-------------------------------------|--|---|--------------|-------------|
| | | | | Intérêts (3) | Capital |
| TOTAL | 0,00 | 0,00 | 0,00 | 0,00 | 0,00 |
| <u>Auprès des organismes de droit privé</u> | 0,00 | 0,00 | 0,00 | 0,00 | 0,00 |
| <u>Auprès des organismes de droit public</u> | 0,00 | 0,00 | 0,00 | 0,00 | 0,00 |
| <u>Dettes provenant d'émissions obligataires</u> (ex : émissions publiques ou privées) | 0,00 | 0,00 | 0,00 | 0,00 | 0,00 |

(1) Il s'agit des cas où une collectivité ou un établissement public accepte de prendre en charge l'emprunt au profit d'un autre organisme sans qu'il y ait pour autant transfert du contrat.

(2) La dette en capital à l'origine correspond à la part de dette prise en charge par la commune.

(3) Il s'agit des intérêts dus au titre du contrat initial et comptabilisés à l'article 66111 et des intérêts éventuels dus au titre du contrat d'échange et comptabilisés à l'article 668.

Envoyé en préfecture le 07/05/2019
Reçu en préfecture le 07/05/2019
Affiché le
ID : 089-200067130-20190412-74000-BF



| |
|---|
| IV – ANNEXES |
| ELEMENTS DU BILAN – ETAT DE LA DETTE AUTRES DETTES |
| A2.7 |

A2.7 – AUTRES DETTES

(Issues des engagements juridiques pris autres que ceux destinés à financer la prise en charge d'un emprunt)

| | |
|---|-----------|
| IV – ANNEXES | A3 |
| ELEMENTS DU BILAN | |
| METHODES UTILISEES POUR LES AMORTISSEMENTS | |

A3 – AMORTISSEMENTS – METHODES UTILISEES

| | |
|---|------------------------|
| CHOIX DE L'ASSEMBLEE DELIBERANTE | Délibération du |
| Biens de faible valeur Seuil unitaire en deçà duquel les immobilisations de peu de valeur s'amortissent sur un an (article R. 2321-1 du CGCT) : 0 € | 2018-09-13 |

| Procédure d'amortissement (linéaire, dégressif, variable) | Catégories de biens amortis | Durée (en années) | |
|---|---|-------------------|------------|
| L | LOGICIELS | 2 | 13/09/2018 |
| L | VOITURES | 8 | 13/09/2018 |
| L | CAMIONS ET VEHICULES INDUSTRIELS | 8 | 13/09/2018 |
| L | MATERIEL BUREAU ELECT. OU ELECTRONIQUE | 8 | 13/09/2018 |
| L | MATERIEL INFORMATIQUE | 5 | 13/08/2019 |
| L | MOBILIER | 15 | 13/09/2019 |
| L | MATERIEL CLASSIQUES | 10 | 13/09/2019 |
| L | COFFRE FORT | 30 | 13/09/2019 |
| L | INSTALLATION ET APPAREILS DE CHAUFFAGE | 15 | 13/09/2019 |
| L | APPAREIL DE LEVAGE - ASCENSEURS | 20 | 13/09/2019 |
| L | APPAREIL DE LABORATOIRE | 10 | 13/09/2019 |
| L | EQUIPEMENT DE GARAGES ET ATELIERS | 15 | 13/09/2019 |
| L | EQUIPEMENTS DES CUISINES | 15 | 13/09/2019 |
| L | EQUIPEMENTS SPORTIFS | 15 | 13/09/2019 |
| L | INSTALLATIONS DE VOIRIE | 30 | 13/09/2019 |
| L | PLANTATIONS | 20 | 13/09/2019 |
| L | AUTRES AGTS ET AMENAGT TERRAIN | 30 | 13/09/2019 |
| V | CONSTRUCT° S/ SOL AUTRUI - DUREE BAIL | 0 | 13/09/2019 |
| L | BATIMENTS LEGERS - ABRIS | 15 | 13/09/2019 |
| L | AGTS ET AMENAGT BAT. INSTAL° ELECT. & TEL | 20 | 13/09/2019 |

| | |
|--|-----------|
| IV – ANNEXES | A4 |
| ELEMENTS DU BILAN ETAT DES PROVISIONS | |

A4 – ETAT DES PROVISIONS

| Nature de la provision | Montant de la provision de l'exercice (1) | Date de constitution de la provision | Montant des provisions constituées au 01/01/N | Montant total des provisions constituées | Montant des reprises | SOLDE |
|--|---|--------------------------------------|---|--|----------------------|-------------|
| PROVISIONS BUDGETAIRES | | | | | | |
| Provisions pour risques et charges (2) | 0,00 | | 0,00 | 0,00 | 0,00 | 0,00 |
| Provisions pour dépréciation (2) | 0,00 | | 0,00 | 0,00 | 0,00 | 0,00 |
| TOTAL PROVISIONS BUDGETAIRES | 0,00 | | 0,00 | 0,00 | 0,00 | 0,00 |
| PROVISIONS SEMI-BUDGETAIRES | | | | | | |
| Provisions pour risques et charges (2) | 0,00 | | 0,00 | 0,00 | 0,00 | 0,00 |
| Provisions pour dépréciation (2) | 0,00 | | 0,00 | 0,00 | 0,00 | 0,00 |
| TOTAL PROVISIONS SEMI-BUDGETAIRES | 0,00 | | 0,00 | 0,00 | 0,00 | 0,00 |

(1) Provisions nouvelles ou abondement d'une provision déjà constituée.

(2) Indiquer l'objet de la provision (exemples : provision pour litiges au titre du procès, provisions pour dépréciation des immobilisations de l'équipement).

Envoyé en préfecture le 07/05/2019

Reçu en préfecture le 07/05/2019

Affiché le

SLO
IV

ID : 089-200067130-20190412-74000-BF

| |
|---|
| IV – ANNEXES |
| ELEMENTS DU BILAN ETALEMENT DES PROVISIONS |
| A5 |

A5 – ETALEMENT DES PROVISIONS (1)

(1) Il s'agit des provisions figurant dans le tableau précédent « Etat des provisions » qui font l'objet d'un étalement.

| |
|--|
| IV – ANNEXES |
| ELEMENTS DU BILAN |
| EQUILIBRE DES OPERATIONS FINANCIERES – DEPENSES |
| A6.1 |

DEPENSES A COUVRIR PAR DES RESSOURCES PROPRES

| Art. (1) | Libellé (1) | Propositions nouvelles | Vote (2) |
|---|---|------------------------|----------------------------|
| DEPENSES TOTALES A COUVRIR PAR DES RESSOURCES PROPRES =A + B | | 423 766,59 | I 423 766,59 |
| 16 Emprunts et dettes assimilées (A) | | 372 630,86 | 372 630,86 |
| 1631 | Emprunts obligataires | 0,00 | 0,00 |
| 1641 | Emprunts en euros | 360 100,86 | 360 100,86 |
| 1643 | Emprunts en devises | 0,00 | 0,00 |
| 16441 | Opérat° afférentes à l'emprunt | 0,00 | 0,00 |
| 1671 | Avances consolidées du Trésor | 0,00 | 0,00 |
| 1672 | Emprunts sur comptes spéciaux du Trésor | 0,00 | 0,00 |
| 1678 | Autres emprunts et dettes | 0,00 | 0,00 |
| 1681 | Autres emprunts | 7 348,00 | 7 348,00 |
| 1682 | Bons à moyen terme négociables | 0,00 | 0,00 |
| 1687 | Autres dettes | 5 182,00 | 5 182,00 |
| Dépenses et transferts à déduire des ressources propres (B) | | 51 135,73 | 51 135,73 |
| 10... | <i>Reprise de dotations, fonds divers et réserves</i> | | |
| 10... | Reversement de dotations, fonds divers et réserves | | |
| 139 | <i>Subv. invest. transférées cpte résultat</i> | 51 135,73 | 51 135,73 |
| 020 | Dépenses imprévues | 0,00 | 0,00 |

| | Op. de l'exercice I | Restes à réaliser en dépenses de l'exercice précédent (3) (4) | Solde d'exécution D001 (3) (4) | TOTAL II |
|--|------------------------|---|-----------------------------------|---------------------|
| Dépenses à couvrir par des ressources propres | 423 766,59 | 870 801,50 | 711 637,53 | 2 006 205,62 |

(1) Détailler les chapitres budgétaires par article conformément au plan de comptes.

(2) Crédits de l'exercice votés lors de la séance.

(3) Inscrire uniquement si le compte administratif est voté ou en cas de reprise anticipée des résultats de l'exercice précédent.

(4) Indiquer le montant correspondant figurant en II - Présentation générale du budget – vue d'ensemble.

IV – ANNEXES

**ELEMENTS DU BILAN
EQUILIBRE DES OPERATIONS FINANCIERES – RECETTES**

A6.2

RESSOURCES PROPRES

| Art. (1) | Libellé (1) | Propositions nouvelles | Vote (2) |
|---|---|------------------------|-------------------------|
| RECETTES (RESSOURCES PROPRES) = a + b | | 1 425 204,59 | III 1 425 204,59 |
| Ressources propres externes de l'année (a) | | 396 950,40 | 396 950,40 |
| 10222 | FCTVA | 390 922,40 | 390 922,40 |
| 10223 | TLE | 0,00 | 0,00 |
| 10226 | Taxe d'aménagement | 0,00 | 0,00 |
| 10228 | Autres fonds | 0,00 | 0,00 |
| 13146 | Attributions de compensation d'investissement | 0,00 | 0,00 |
| 13156 | Attributions de compensation d'investissement | 0,00 | 0,00 |
| 13246 | Attributions de compensation d'investissement | 0,00 | 0,00 |
| 13256 | Attributions de compensation d'investissement | 0,00 | 0,00 |
| 138 | Autres subvent° invest. non transf. | 0,00 | 0,00 |
| 26... | Participations et créances rattachées | | |
| 27... | Autres immobilisations financières | | |
| 2766 | Créances pour locations-acquisitions | 6 028,00 | 6 028,00 |
| Ressources propres internes de l'année (b) (3) | | 1 028 254,19 | 1 028 254,19 |
| 15... | Provisions pour risques et charges | | |
| 169 | Primes de remboursement des obligations | 0,00 | 0,00 |
| 26... | Participations et créances rattachées | | |
| 27... | Autres immobilisations financières | | |
| 28... | Amortissement des immobilisations | | |
| 2802 | Frais liés à la réalisation des document | 243 877,70 | 243 877,70 |
| 28031 | Frais d'études | 51 418,65 | 51 418,65 |
| 28033 | Frais d'insertion | 588,23 | 588,23 |
| 28041411 | Subv.Cne GFP : Bien mobilier, matériel | 300,00 | 300,00 |
| 28041412 | Subv.Cne GFP : Bâtiments, installations | 21 870,12 | 21 870,12 |
| 28041481 | Subv.Cne : Bien mobilier, matériel | 9 552,90 | 9 552,90 |
| 28041482 | Subv.Cne : Bâtiments, installations | 163,65 | 163,65 |
| 28041581 | GFP : Bien mobilier, matériel | 9 135,34 | 9 135,34 |
| 28041582 | GFP : Bâtiments, installations | 600,00 | 600,00 |
| 280421 | Privé : Bien mobilier, matériel | 15 313,80 | 15 313,80 |
| 280422 | Privé : Bâtiments, installations | 20 556,80 | 20 556,80 |
| 28051 | Concessions et droits similaires | 41 141,31 | 41 141,31 |
| 28088 | Autres immobilisations incorporelles | 3 177,30 | 3 177,30 |
| 28132 | Immeubles de rapport | 169 307,41 | 169 307,41 |
| 281538 | Autres réseaux | 1 387,08 | 1 387,08 |
| 281561 | Matériel roulant | 985,88 | 985,88 |
| 281571 | Matériel roulant | 153,70 | 153,70 |
| 281578 | Autre matériel et outillage de voirie | 774,47 | 774,47 |
| 28158 | Autres installat°, matériel et outillage | 10 846,14 | 10 846,14 |
| 281757 | Matériel, outillage voirie (m. à dispo) | 352,01 | 352,01 |
| 281788 | Autres immo. corporelles (m. à dispo) | 238,00 | 238,00 |
| 28181 | Installations générales, aménagt divers | 6 257,30 | 6 257,30 |
| 28182 | Matériel de transport | 8 210,32 | 8 210,32 |
| 28183 | Matériel de bureau et informatique | 49 211,51 | 49 211,51 |
| 28184 | Mobilier | 16 983,37 | 16 983,37 |
| 28188 | Autres immo. corporelles | 41 402,00 | 41 402,00 |
| 29... | Prov. pour dépréciat° immobilisations | | |
| 39... | Prov. dépréciat° des stocks et en-cours | | |
| 481... | Charges à rép. sur plusieurs exercices | | |

| Art. (1) | Libellé (1) | Propositions nouvel | |
|----------|--|---------------------|------------|
| 49... | Prov. dépréc. comptes de tiers | | |
| 59... | Prov. dépréc. comptes financiers | | |
| 024 | Produits des cessions d'immobilisations | 40 000,00 | 40 000,00 |
| 021 | Virement de la sect ^o de fonctionnement | 264 449,20 | 264 449,20 |

| | Opérations de l'exercice III | Restes à réaliser en recettes de l'exercice précédent (4) (5) | Solde d'exécution R001 (4) (5) | Affectation R1068 (4) | TOTAL IV |
|---|------------------------------|---|--------------------------------|-----------------------|---------------------|
| Total ressources propres disponibles | 1 425 204,59 | 676 150,00 | 0,00 | 1 048 844,58 | 3 150 199,17 |

| | Montant |
|--|-------------------------------------|
| Dépenses à couvrir par des ressources propres | II 2 006 205,62 |
| Ressources propres disponibles | IV 3 150 199,17 |
| Solde | V = IV – II (6) 1 143 993,55 |

(1) Les comptes 15, 169, 26, 27, 28, 29, 39, 481, 49 et 59 sont à détailler conformément au plan de comptes.

(2) Crédits de l'exercice votés lors de la séance.

(3) Les comptes 15, 29, 39, 49 et 59 sont présentés uniquement si la commune ou l'établissement applique le régime des provisions budgétaires.

(4) Inscrire uniquement si le compte administratif est voté ou en cas de reprise anticipée des résultats de l'exercice précédent.

(5) Indiquer le montant correspondant figurant en II - Présentation générale du budget – vue d'ensemble.

(6) Indiquer le signe algébrique.

Envoyé en préfecture le 07/05/2019

Reçu en préfecture le 07/05/2019

Affiché le

ID : 089-200067130-20190412-74000-BF

SLO
IV

IV – ANNEXES

ELEMENTS DU BILAN

**ETAT DE VENTILATION DES DEPENSES ET RECETTES DES SERVICES D'EAU ET
D'ASSAINISSEMENT – SECTION DE FONCTIONNEMENT**

A7.1.1

Cet état ne contient pas d'information.

Envoyé en préfecture le 07/05/2019

Reçu en préfecture le 07/05/2019

Affiché le

ID : 089-200067130-20190412-74000-BF

SLO

IV

IV – ANNEXES

ELEMENTS DU BILAN

**ETAT DE VENTILATION DES DEPENSES ET RECETTES DES SERVICES D'EAU ET
D'ASSAINISSEMENT – SECTION D'INVESTISSEMENT**

A7.1.2

Cet état ne contient pas d'information.

| |
|-------------------------------------|
| IV – ANNEXES |
| ELEMENTS DU BILAN |
| ETAT DES CHARGES TRANSFEREES |
| A8 |

A8 – ETAT DES CHARGES TRANSFEREES

| Exercice | Nature de la dépense transférée | Durée de l'étalement (en mois) | Date de la délibération | Montant de la dépense transférée au compte 481 (I) | Montant amorti au titre des exercices précédents (II) | Montant de la dotation aux amortissements de l'exercice (c/6812) (III) | Solde (1) |
|----------|---------------------------------|--------------------------------|-------------------------|--|---|--|-----------|
| TOTAL | | | | 0,00 | 0,00 | 0,00 | 0,00 |

(1) Correspond au montant de la charge restant à amortir = I – (II + III).

| Exercice | Nature de la dépense transférée | Durée de l'étalement (en mois) | Date de la délibération | Montant de la dépense transférée au compte 481 (I) | Montant amorti au titre des exercices précédents (II) | Montant de la dotation aux amortissements de l'exercice (c/6862) (III) | Solde (1) |
|----------|---------------------------------|--------------------------------|-------------------------|--|---|--|-----------|
| TOTAL | | | | 0,00 | 0,00 | 0,00 | 0,00 |

(1) Correspond au montant de la charge restant à amortir = I – (II + III).

IV – ANNEXES

ELEMENTS DU BILAN – DETAIL DES OPERATIONS POUR COMPTE DE TIERS

A9 – CHAPITRE D'OPERATIONS POUR COMPTE DE TIERS (Détail) (1)

| N° opération : 458 | | Intitulé de l'opération : Opérations pour compte de tiers | | | Date de la délibération : 01/01/2019 |
|---|---|---|------------------------|------------------|--------------------------------------|
| | Pour mémoire réalisations cumulées au 01/01/N (2) | RAR N-1 (3) | Nouveaux crédits votés | Total (4) | |
| DEPENSES (a) | 0,00 | 0,00 | 58 545,00 | 58 545,00 | |
| 45.1 Opérations pour compte de tiers (5) | 0,00 | 0,00 | 58 545,00 | 58 545,00 | |
| 040 Travaux réalisés par le personnel du mandataire | 0,00 | 0,00 | 0,00 | 0,00 | |
| 041 Opérations d'ordre à l'intérieur de la section | 0,00 | 0,00 | 0,00 | 0,00 | |
| Annulations sur dépenses (c) (6) | 0,00 | 0,00 | 0,00 | 0,00 | |
| Dépenses nettes (a – c) | 0,00 | 0,00 | 58 545,00 | 58 545,00 | |
| RECETTES (b) | 0,00 | 0,00 | 58 545,00 | 58 545,00 | |
| 45.2 Financement par le mandant et par d'autres tiers (7) | 0,00 | 0,00 | 58 545,00 | 58 545,00 | |
| 040 Financement par le mandataire | 0,00 | 0,00 | 0,00 | 0,00 | |
| 041 Financement par emprunt à la charge du tiers | 0,00 | 0,00 | 0,00 | 0,00 | |
| Annulations sur recettes (d) (6) | 0,00 | 0,00 | 0,00 | 0,00 | |
| Recettes nettes (b - d) | 0,00 | 0,00 | 58 545,00 | 58 545,00 | |

(1) Ouvrir un cadre par opération pour compte de tiers.

(2) Ensemble des réalisations connues (hors restes à réaliser).

(3) A remplir uniquement en cas de reprise des résultats de l'exercice précédent, soit après le vote du compte administratif, soit en cas de reprise anticipée des résultats.

(4) Total = Restes à réaliser N-1 + Nouveaux crédits votés.

(5) Inscrire le chapitre et la nature des travaux.

(6) Le chapitre 45 doit être détaillé conformément au plan de comptes, tant en dépenses qu'en recettes.

(7) Indiquer le chapitre.

IV – ANNEXES

ENGAGEMENTS HORS BILAN – ENGAGEMENTS DONNES ET RECUS
EMPRUNTS GARANTIS PAR LA COMMUNE OU L'ETABLISSEMENT

B1.1

B1.1 – ETAT DES EMPRUNTS GARANTIS PAR LA COMMUNE OU L'ETABLISSEMENT (art. L. 2313-1 6°, L. 5211-36 et L. 5711-1 du CGCT)

| Désignation du bénéficiaire | Année de mobilisation et profil d'amortissement de l'emprunt (1) | | Objet de l'emprunt garanti | Organisme prêteur ou chef de file | Montant initial | Capital restant dû au 01/01/N | Durée résiduelle | Périodicité des remboursements (2) | Taux initial | | | Taux à la date de vote du budget (6) | | | Catégorie d'emprunt (7) | Indices ou devises pouvant modifier l'emprunt | Annuité garantie au cours de l'exercice | |
|--|--|--------|----------------------------|-----------------------------------|------------------|-------------------------------|------------------|------------------------------------|--------------|-----------|--------------------|--------------------------------------|-----------|----------------|-------------------------|---|---|------------|
| | Année | Profil | | | | | | | Taux (3) | Index (4) | Taux actuariel (5) | Taux (3) | Index (4) | Niveau de taux | | | En intérêts (8) | En capital |
| Total des emprunts contractés par des collectivités ou des EP (hors logements sociaux) | | | | | 0,00 | 0,00 | | | | | | | | | | 0,00 | 0,00 | |
| Total des emprunts autres que ceux contractés par des collectivités ou des EP (hors logements sociaux) | | | | | 0,00 | 0,00 | | | | | | | | | | 0,00 | 0,00 | |
| Total des emprunts contractés pour des opérations de logement social | | | | | 36 300,00 | 6 928,45 | | | | | | | | | | 207,85 | 100,18 | |
| 20 | 2005 | C | CRAIN 4 PLUS - DOMANYS | | 36 300,00 | 6 928,45 | 38,00 | A | F | 3,000 | F | | 3,000 | A-1 | EURO | 207,85 | 100,18 | |
| TOTAL GENERAL | | | | | 36 300,00 | 6 928,45 | | | | | | | | | | 207,85 | 100,18 | |

(1) Indiquer C pour amortissement constant, P pour amortissement progressif, F pour in fine, X pour autres (à préciser).

(2) Indiquer la périodicité des remboursements A : annuelle ; M : mensuelle ; B : bimestrielle ; S : semestrielle ; T : trimestrielle ; X : autre.

(3) Type de taux d'intérêt : F : fixe ; V : variable simple ; C : complexe (c'est-à-dire un taux variable qui n'est pas seulement défini comme la simple addition d'un taux usuel de référence et d'une marge exprimée en point de pourcentage).

(4) Indiquer le type d'index (ex. EURIBOR 3 mois ...).

(5) Taux annuel, tous frais compris.

(6) Taux hors opération de couverture. Pour les emprunts à taux variable, indiquer le niveau à la date de vote du budget.

(7) Catégorie d'emprunt hors opération de couverture. Exemple A-1 (cf. la classification des emprunts suivant la typologie de la circulaire IOCB1015077C du 25 juin 2010 sur les produits financiers offerts aux collectivités territoriales).

(8) Il s'agit des intérêts dus au titre du contrat initial et comptabilisés à l'article 66111 « Intérêts réglés à l'échéance » (intérêts décaissés).

IV – ANNEXES

ENGAGEMENTS HORS BILAN – CALCUL DU RATIO D'ENDETTEMENT RELATIF AUX GARANTIES D'EMPRUNT

B1.2 – CALCUL DU RATIO D'ENDETTEMENT RELATIF AUX GARANTIES D'EMPRUNT

| Calcul du ratio de l'article L. 2252-1 du CGCT | Valeur en euros | |
|---|-------------------------|----------------------|
| Total des annuités déjà garanties à échoir dans l'exercice (1) | A | 308,03 |
| Total des premières annuités entières des nouvelles garanties de l'exercice (1) | B | 0,00 |
| Annuité nette de la dette de l'exercice (2) | C | 405 149,95 |
| Provisions pour garanties d'emprunts | D | 0,00 |
| Total des annuités d'emprunts garantis de l'exercice | I = A+ B + C - D | 405 457,98 |
| Recettes réelles de fonctionnement | II | 12 057 453,73 |
| Part des garanties d'emprunt accordées au titre de l'exercice en % (3) | I / II | 3,36 |

(1) Hors opérations visées par l'article L. 2252-2 du CGCT.

(2) Cf. définition de l'article D. 1511-30 du CGCT.

(3) Les garanties d'emprunt accordées au titre d'un exercice ne doivent pas représenter plus de 50 % des recettes réelles de fonctionnement de ce même exercice.

Envoyé en préfecture le 07/05/2019
Reçu en préfecture le 07/05/2019
Affiché le
ID : 089-200067130-20190412-74000-BF



| |
|--|
| IV – ANNEXES |
| ENGAGEMENTS HORS BILAN – ENGAGEMENTS DONNES ET RECUS ETAT DES CONTRATS DE CREDIT-BAIL |
| B1.3 |

B1.3 – 8016 ETAT DES CONTRATS DE CREDIT-BAIL

- (1) Indiquer l'objet du bien mobilier ou immobilier.
- (2) Total = (N+1, N+2, N+3, N+4) + restant cumul.

IV – ANNEXES**ENGAGEMENTS HORS BILAN – ENGAGEMENTS DONNES ET RECUS
ETAT DES CONTRATS DE PARTENARIAT PUBLIC-PRIVE****B1.4****B1.4 – ETAT DES CONTRATS DE PARTENARIAT PUBLIC-PRIVE**

(1) Somme des rémunérations relatives à l'investissement restant à verser au cocontractant pour la durée restante du contrat de PPP au 01/01/N.

(2) Montant inscrit à la colonne précédente déduction faite de la somme des participations reçues d'autres collectivités publiques au titre de la part investissement.

IV – ANNEXES

**ENGAGEMENTS HORS BILAN – ENGAGEMENTS DONNES ET ETATS
ETAT DES AUTRES ENGAGEMENTS DONNES**

B1.5

B1.5 – ETAT DES AUTRES ENGAGEMENTS DONNES

| Année d'origine | Nature de l'engagement | Organisme bénéficiaire | Durée en années | Périodicité | Dettes en capital à l'origine | Dettes en capital 1/1/N | Annuité à verser au cours de l'exercice |
|-----------------|---------------------------------------|------------------------|-----------------|-------------|-------------------------------|-------------------------|---|
| | 8017 Subventions à verser en annuités | | | | 0,00 | 0,00 | 0,00 |
| | 8018 Autres engagements donnés | | | | 0,00 | 0,00 | 0,00 |
| | Au profit d'organismes publics | | | | 0,00 | 0,00 | 0,00 |
| | Au profit d'organismes privés (1) | | | | 0,00 | 0,00 | 0,00 |
| TOTAL | | | | | 0,00 | 0,00 | 0,00 |

(1) Concernant les garanties accordées à l'Agence France Locale (Article L.1611-3-2 du CGCT) :

- l' « Organisme bénéficiaire » de la garantie est toute personne titulaire d'un « titre éligible » émis ou créé par l'Agence France Locale ;
- la rubrique « Périodicité » n'est pas remplie car la garantie n'a pas de périodicité. La garantie est d'une durée totale indiquée à la colonne qui précède ;
- la colonne « Dettes en capital à l'origine » correspond au montant total de la garantie accordée aux titulaires d'un titre éligible ;
- la colonne « Dettes en capital 1/1/N » correspond au montant résiduel de la garantie au 1/1/N ;
- la colonne « Annuité à verser au cours de l'exercice » n'est pas remplie car l'octroi de la garantie n'implique pas que des versements annuels aient lieu. Des versements ne seront effectués qu'en cas d'appel de la garantie.

IV – ANNEXES**ENGAGEMENTS HORS BILAN – ENGAGEMENTS DONNES ET RECUS
ETAT DES ENGAGEMENTS RECUS****B1.6****B1.6 – ETAT DES ENGAGEMENTS RECUS**

| Année d'origine | Nature de l'engagement | Organisme émetteur | Durée en années | Périodicité | Créance en capital à l'origine | Créance en capital 01/01/N | Annuité reçue au cours de l'exercice |
|-----------------|---|--|-----------------|-------------|--------------------------------|----------------------------|--------------------------------------|
| | 8026 | Redevance de crédit-bail restant à recevoir (crédit-bail immobilier) | | | 0,00 | 0,00 | 0,00 |
| | 8027 | Subventions à recevoir par annuités (annuités restant à recevoir) | | | 0,00 | 0,00 | 0,00 |
| | 8028 | Autres engagements reçus | | | 0,00 | 0,00 | 0,00 |
| | A l'exception de ceux reçus des entreprises | | | | 0,00 | 0,00 | 0,00 |
| | Engagements reçus des entreprises | | | | 0,00 | 0,00 | 0,00 |
| | TOTAL | | | | 0,00 | 0,00 | 0,00 |

IV – ANNEXES

**ENGAGEMENTS HORS BILAN – ENGAGEMENTS DONNES ET RECUS
SUBVENTIONS VERSEES DANS LE CADRE DU VOTE DU BUDGET**

B1.7

B1.7 – SUBVENTIONS VERSEES DANS LE CADRE DU VOTE DU BUDGET

(Article L. 2311-7 du CGCT)

| Article (1) | Subventions (2) | Objet (3) | Nom de l'organisme | Nature juridique de l'organisme | Montant de la subvention |
|-----------------------|--------------------------------|------------|--|---------------------------------|--------------------------|
| INVESTISSEMENT | | | | | |
| FONCTIONNEMENT | | | | | |
| 657363 | AU BA 740.02 | EQUILIBRE | BA 740.02 - MS BLENEAU CHAMPIGNELLES CHARNY | Autre personne de droit public | 62 276,02 |
| 657363 | AU BA 740.05 | EQUILIBRE | BA 740.05 - GEST° DECHETS | Autre personne de droit public | 630 229,74 |
| 657363 | AU BA 740.08 | EQUILIBRE | BA 740.08 - CRECHES MULTI ACCUEIL LAEP RAM | Autre personne de droit public | 292 931,73 |
| 657363 | AU BA 740.12 | EQUILIBRE | BA 740.12 - BAT. SALOMEZ | Autre personne de droit public | 12 179,73 |
| 657363 | AU BA 740.16 | EQUILIBRE | BA 740.16 - ZA ST-FARGEAU | Autre personne de droit public | 45 000,00 |
| 657363 | AU BA 740.22 | EQUILIBRE | BA 740.22 - MS ST-SAUVEUR | Autre personne de droit public | 13 144,00 |
| 657363 | AU BA 740.23 | EQUILIBRE | BA 740.23 - MS ST-AMAND | Autre personne de droit public | 1 723,00 |
| 657363 | AU BA 740.29 | EQUILIBRE | BA 740.29 - ATELIERS D'ARTS | Autre personne de droit public | 8 442,50 |
| 657363 | AU BA 740.32 | EQUILIBRE | BA 740.32 - CENTRES LOISIRS | Autre personne de droit public | 703 523,35 |
| 657363 | AU BA 740.33 | EQUILIBRE | BA 740.33 - ECOLE DE MUSIQUE | Autre personne de droit public | 383 025,28 |
| 657363 | AU BA 740.34 | EQUILIBRE | BA 740.34 - SALLE FORTERRE | Autre personne de droit public | 11 630,00 |
| 657363 | AU BA 740.38 | EQUILIBRE | BA 740.38 - BAT. RELAIS CNCOP | Autre personne de droit public | 15 964,34 |
| 6574 | ACTIONS HABITATS | SUBVENTION | CAUE89+58 +ADIL | Association | 7 800,00 |
| 6574 | INTERVENTIONS ECONOMIQUES | SUBVENTION | MISS° LOCALE+BGE+INITIACTIVE | Association | 24 000,00 |
| 6574 | OFFICE TOURISME | SUBVENTION | OFFICE TOURISME PUISAYE FORTERRE | Association | 377 000,00 |
| 6574 | CHEMINS RANDONNEE | SUBVENTION | RANDO PUISAYE FORTERRE | Association | 700,00 |
| 6574 | TEPOS | SUBVENTION | DIVERSES ASSOCIATIONS | Association | 8 500,00 |
| 6574 | PROG. BOCAGE - FILIERE BOIS | SUBVENTION | DIVERSES ASSOCIATIONS | Association | 2 000,00 |
| 6574 | ACTIONS CULTURELLES | SUBVENTION | DIVERSES ASSOCIATIONS | Association | 17 200,00 |
| 6574 | METIERS D'ARTS | SUBVENTION | FESTIVAL METIERS D'ARTS | Association | 2 000,00 |
| 6574 | PEINTURES MURALES | SUBVENTION | PEINTURES MURALES | Association | 1 000,00 |
| 6574 | ACTIONS SPORTIVES | SUBVENTION | DIVERSES ASSOCIATIONS | Association | 31 500,00 |
| 6574 | CRECHE BLENEAU | SUBVENTION | CRECHE BLENEAU | Association | 89 500,00 |
| 6574 | CRECHE CHARNY | SUBVENTION | CRECHE CHARNY | Association | 93 200,00 |
| 6574 | CRECHE LEUGNY | SUBVENTION | CRECHE LEUGNY | Association | 89 500,00 |
| 6574 | CRECHE MOUTIERS | SUBVENTION | CRECHE MOUTIERS | Association | 95 000,00 |
| 6574 | CRECHE PARLY | SUBVENTION | CRECHE PARLY | Association | 60 000,00 |
| 6574 | MICRO CRECHE ST-AMAND | SUBVENTION | MICRO CRECHE ST-AMAND | Association | 51 500,00 |
| 6574 | ACTIONS JEUNESSE | SUBVENTION | ESTIVADES ET FOYERS RURAUX | Association | 11 500,00 |
| 6574 | MICRO CRECHE ST-FARGEAU | SUBVENTION | MICRO CRECHE ST-FARGEAU | Association | 51 500,00 |

(1) Indiquer l'article d'imputation de la subvention.

(2) Dénomination ou numéro éventuel de la subvention.

(3) Objet pour lequel est versée la subvention.

IV – ANNEXES

**ENGAGEMENTS HORS BILAN
AUTORISATIONS DE PROGRAMME ET CREDITS DE PAIEMENT**

B2.1

B2.1 – SITUATION DES AUTORISATIONS DE PROGRAMME ET CREDITS DE PAIEMENT

(1) Il s'agit des réalisations effectives correspondant aux mandats émis.

(2) Il s'agit du montant prévu initialement par l'échéancier corrigé des révisions.

IV – ANNEXES

ENGAGEMENTS HORS BILAN

AUTORISATIONS D'ENGAGEMENT ET CREDITS DE PAIEMENT

B2.2

B2.2 – SITUATION DES AUTORISATIONS D'ENGAGEMENT ET CREDITS DE PAIEMENT

(1) Il s'agit des réalisations effectives correspondant aux mandats émis.

(2) Il s'agit du montant prévu initialement par l'échéancier corrigé des révisions.

Envoyé en préfecture le 07/05/2019

Reçu en préfecture le 07/05/2019

Affiché le

SLO

ID : 089-200067130-20190412-74000-BF

| | |
|---|-----------|
| IV – ANNEXES | |
| ENGAGEMENTS HORS BILAN | |
| ETAT DES RECETTES GREVEES D'UNE AFFECTATION SPECIALE | B3 |

B3 – ETAT DES RECETTES GREVEES D'UNE AFFECTATION SPECIALE

| | | |
|-------------------------------------|------|----------------|
| TOTAL Reste à employer au 01/01/N : | | 0,00 |
| TOTAL Recettes | 0,00 | Total Dépenses |
| | | 0,00 |
| TOTAL Reste à employer au 31/12/N : | | 0,00 |

IV – ANNEXES

AUTRES ELEMENTS D'INFORMATIONS – ETAT DU PERSONNEL AU 01/01/N

C1 – ETAT DU PERSONNEL AU 01/01/N

| GRADES OU EMPLOIS (1) | CATEGORIES (2) | EMPLOIS BUDGETAIRES (3) | | | EFFECTIFS POURVUS SUR EMPLOIS BUDGETAIRES EN ETPT (4) | | |
|--|----------------|------------------------------------|--|--------------|---|-----------------------|--------------|
| | | EMPLOIS PERMANENTS À TEMPS COMPLET | EMPLOIS PERMANENTS À TEMPS NON COMPLET | TOTAL | AGENTS TITULAIRES | AGENTS NON TITULAIRES | TOTAL |
| EMPLOIS FONCTIONNELS (a) | | 0,00 | 0,00 | 0,00 | 0,00 | 0,00 | 0,00 |
| Directeur général des services | | 0,00 | 0,00 | 0,00 | 0,00 | 0,00 | 0,00 |
| Directeur général adjoint des services | | 0,00 | 0,00 | 0,00 | 0,00 | 0,00 | 0,00 |
| Directeur général des services techniques | | 0,00 | 0,00 | 0,00 | 0,00 | 0,00 | 0,00 |
| Emplois créés au titre de l'article 6-1 de la loi n° 84-53 | | 0,00 | 0,00 | 0,00 | 0,00 | 0,00 | 0,00 |
| FILIERE ADMINISTRATIVE (b) | | 27,00 | 1,00 | 28,00 | 13,28 | 11,76 | 25,04 |
| Adjoint administratif territorial | C | 5,00 | 0,00 | 5,00 | 2,50 | 2,00 | 4,50 |
| Adjoint administratif territorial principal de 1re classe | C | 1,00 | 0,00 | 1,00 | 1,00 | 0,00 | 1,00 |
| Adjoint administratif territorial principal de 2e classe | C | 2,00 | 0,00 | 2,00 | 1,00 | 1,00 | 2,00 |
| Attaché | A | 7,00 | 1,00 | 8,00 | 2,00 | 4,76 | 6,76 |
| Attaché Principal | A | 1,00 | 0,00 | 1,00 | 1,00 | 0,00 | 1,00 |
| Rédacteur | B | 7,00 | 0,00 | 7,00 | 3,78 | 3,00 | 6,78 |
| Rédacteur Principal de 1ère Classe | B | 4,00 | 0,00 | 4,00 | 2,00 | 1,00 | 3,00 |
| FILIERE TECHNIQUE (c) | | 6,00 | 2,00 | 8,00 | 4,19 | 2,37 | 6,56 |
| Adjoint technique territorial | C | 0,00 | 2,00 | 2,00 | 0,19 | 0,37 | 0,56 |
| Agent de Maîtrise | C | 1,00 | 0,00 | 1,00 | 1,00 | 0,00 | 1,00 |
| Ingénieur | A | 1,00 | 0,00 | 1,00 | 1,00 | 0,00 | 1,00 |
| Technicien Principal de 1ère Classe | B | 3,00 | 0,00 | 3,00 | 2,00 | 1,00 | 3,00 |
| Technicien Principal de 2ème Classe | B | 1,00 | 0,00 | 1,00 | 0,00 | 1,00 | 1,00 |
| FILIERE SOCIALE (d) | | 0,00 | 0,00 | 0,00 | 0,00 | 0,00 | 0,00 |
| FILIERE MEDICO-SOCIALE(e) | | 0,00 | 0,00 | 0,00 | 0,00 | 0,00 | 0,00 |
| FILIERE MEDICO-TECHNIQUE (f) | | 0,00 | 0,00 | 0,00 | 0,00 | 0,00 | 0,00 |
| FILIERE SPORTIVE (g) | | 0,00 | 0,00 | 0,00 | 0,00 | 0,00 | 0,00 |
| FILIERE CULTURELLE (h) | | 0,00 | 0,00 | 0,00 | 0,00 | 0,00 | 0,00 |
| FILIERE ANIMATION (i) | | 2,00 | 0,00 | 2,00 | 2,00 | 0,00 | 2,00 |
| Animateur | B | 1,00 | 0,00 | 1,00 | 1,00 | 0,00 | 1,00 |
| Animateur Principal de 2ème Classe | B | 1,00 | 0,00 | 1,00 | 1,00 | 0,00 | 1,00 |
| FILIERE POLICE (j) | | 0,00 | 0,00 | 0,00 | 0,00 | 0,00 | 0,00 |
| EMPLOIS NON CITES (k) (5) | | 1,00 | 0,00 | 1,00 | 1,00 | 0,00 | 1,00 |

| GRADES OU EMPLOIS (1) | CATEGORIES (2) | EMPLOIS BUDGETAIRES (3) | | | AGENTS TITULAIRES | AGENTS NON TITULAIRES | TOTAL |
|--|----------------|---|---|--------------|----------------------|-----------------------------|--------------|
| | | EMPLOIS PERMANENTS À TEMPS COMPLET | EMPLOIS PERMANENTS À TEMPS NON COMPLET | TOTAL | | | |
| Attaché | A | 1,00 | 0,00 | 1,00 | 1,00 | 0,00 | 1,00 |
| TOTAL GENERAL (b + c + d + e + f + g + h + i + j + k) | | 36,00 | 3,00 | 39,00 | 20,47 | 14,13 | 34,60 |

(1) Les grades ou emplois sont désignés conformément à la circulaire n° NOR : INTB9500102C du 23 mars 1995. Les emplois fonctionnels sont également comptabilisés dans leur filière d'origine.

(2) Catégories : A, B ou C.

(3) Emplois budgétaires créés par l'assemblée délibérante. Les emplois permanents à temps complet sont comptabilisés pour une unité, les emplois à temps non complet sont comptabilisés à hauteur de la quotité de travail prévue par la délibération créant l'emploi.

(4) Equivalent temps plein annuel travaillé (ETPT). Le décompte est proportionnel à l'activité des agents, mesurée par leur quotité de temps de travail et par leur période d'activité sur l'année :

ETPT = Effectifs physiques * quotité de temps de travail * période d'activité dans l'année

Exemple : un agent à temps plein (quotité de travail = 100 %) présent toute l'année correspond à 1 ETPT ; un agent à temps partiel, à 80 % (quotité de travail = 80 %) présent toute l'année correspond à 0,8 ETPT ; un agent à temps partiel, à 80 % (quotité de travail = 80 %) présent la moitié de l'année (ex : CDD de 6 mois, recrutement à mi-année) correspond à 0,4 ETPT (0,8 * 6 / 12).

(5) Par exemple : emplois dont les missions ne correspondent pas à un cadre d'emploi existant, « emplois spécifiques » régis par l'article 139 ter de la loi n° 84-53 du 26 janvier 1984 etc.

IV – ANNEXES

AUTRES ELEMENTS D'INFORMATIONS – ETAT DU PERSONNEL AU 01/01/N

C1

C1 – ETAT DU PERSONNEL AU 01/01/N (suite)

| AGENTS NON TITULAIRES EN FONCTION AU 01/01/N | CATEGORIES (1) | SECTEUR (2) | REMUNERATION (3) | | CONTRAT | |
|--|-------------------|----------------|------------------|-------------|--------------------------|------------------------|
| | | | Indice (8) | Euros | Fondement du contrat (4) | Nature du contrat (5) |
| Agents occupant un emploi permanent (6) | | | | 0,00 | | |
| Adjoint administratif territorial | C | ADM | 801 | 0,00 | A Autres | CDD Contractuel en CDD |
| Adjoint administratif territorial | C | ADM | 801 | 0,00 | A Autres | CDD Contractuel en CDD |
| Adjoint administratif territorial principal de 2e classe | C | ADM | 801 | 0,00 | A Autres | CDD Contractuel en CDD |
| Adjoint technique territorial | C | TECH | 801 | 0,00 | A Autres | CDD Contractuel en CDD |
| Attaché | A | ADM | 512 | 0,00 | A Autres | CDD Contractuel en CDD |
| Attaché | A | ADM | 551 | 0,00 | A Autres | CDD Contractuel en CDD |
| Attaché | A | ADM | 772 | 0,00 | A Autres | CDI Contractuel en CDI |
| Attaché | A | ADM | 801 | 0,00 | A Autres | CDI Contractuel en CDI |
| Attaché | A | ADM | 810 | 0,00 | A Autres | CDD Contractuel en CDD |
| Rédacteur | B | ADM | 379 | 0,00 | A Autres | CDD Contractuel en CDD |
| Rédacteur | B | ADM | 406 | 0,00 | A Autres | CDD Contractuel en CDD |
| Rédacteur | B | ADM | 591 | 0,00 | A Autres | CDI Contractuel en CDI |
| Rédacteur Principal de 1ère Classe | B | ADM | 801 | 0,00 | A Autres | CDD Contractuel en CDD |
| Technicien Principal de 1ère Classe | B | TECH | 599 | 0,00 | A Autres | CDD Contractuel en CDD |
| Technicien Principal de 2ème Classe | B | TECH | 528 | 0,00 | A Autres | CDD Contractuel en CDD |
| Agents occupant un emploi non permanent (7) | | | | 0,00 | | |
| TOTAL GENERAL | | | | 0,00 | | |

(1) CATEGORIES: A, B et C.

(2) SECTEUR ADM : Administratif.
 TECH : Technique.
 URB : Urbanisme (dont aménagement urbain).
 S : Social.
 MS : Médico-social.
 MT : Médico-technique.
 SP : Sportif.
 CULT : Culturel.
 ANIM : Animation.
 PM : Police.
 OTR : Missions non rattachables à une filière.

(3) REMUNERATION : Référence à un indice brut (indiquer le niveau de l'indice brut) de la fonction publique ou en euros annuels bruts (indiquer l'ensemble des éléments de la rémunération brute annuelle).

(4) CONTRAT : Motif du contrat (loi du 26 janvier 1984 modifiée) :

3-a° : article 3, 1er alinéa : accroissement temporaire d'activité.
 3-b : article 3, 2ème alinéa : accroissement saisonnier d'activité.
 3-1 : remplacement d'un fonctionnaire autorisé à servir à temps partiel ou indisponible (maladie, maternité...).
 3-2 : vacance temporaire d'un emploi.
 3-3-1° : absence de cadre d'emplois de fonctionnaires susceptibles d'assurer les fonctions correspondantes.
 3-3-2° : emplois du niveau de la catégorie A lorsque les besoins des services ou la nature des fonctions le justifient.
 3-3-3° : emplois de secrétaire de mairie des communes de moins de 1 000 habitants et de secrétaire des groupements composés de communes dont la population moyenne est inférieure à ce seuil.
 3-3-4° : emplois à temps non complet des communes de moins de 1 000 habitants et des groupements composés de communes dont la population moyenne est inférieure à ce seuil, lorsque la quotité de temps de travail est inférieure à 50 %.
 3-3-5° : emplois des communes de moins de 2 000 habitants et des groupements de communes de moins de 10 000 habitants dont la création ou la suppression dépend de la décision d'une autorité qui s'impose à la collectivité ou à l'établissement en matière de création, de changement de périmètre ou de suppression d'un service public.
 3-4 : article 21 de la loi n° 2012-347 : contrat à durée indéterminée obligatoirement proposée à un agent contractuel.
 38 : article 38 travailleurs handicapés catégorie C.
 47 : article 47 recrutements directs sur emplois fonctionnels.
 110 : article 110 collaborateurs de groupes de cabinets.
 110-1 : collaborateurs de groupes d'élus.

A : autres (préciser).

- (5) Indiquer si l'agent contractuel est titulaire d'un contrat à durée déterminée (CDD) ou d'un contrat à durée indéterminée (CDI). Les contrats particuliers devront être labellisés « A / autres » et feront l'objet d'une précision (ex : « contrats aidés »).
- (6) Occupent un emploi permanent de la fonction publique territoriale, les agents non titulaires recrutés sur le fondement des articles 3-1, 3-2, 3-3, 38 et 47 de la loi n° 84-53 du 26 janvier 1984, ainsi que les agents qui s'appuient sur le fondement de l'article 21 de la loi n° 2012-347.
- (7) Occupent un emploi non permanent de la fonction publique territoriale, les agents non titulaires recrutés sur le fondement des articles 3, 110 et 110-1.
- (8) Si un contrat fixe comme référence de rémunération un traitement hors échelle, il convient de mentionner le chevron conformément à l'article 6 décret 85-1148 du 20 octobre 1985.

Envoyé en préfecture le 07/05/2019

Reçu en préfecture le 07/05/2019

Affiché le

 SLO

ID : 089-200067130-20190412-74000-BF

IV – ANNEXES

**AUTRES ELEMENTS D'INFORMATIONS
LISTE DES ORGANISMES DANS LESQUELS A ETE PRIS UN ENGAGEMENT FINANCIER**

C2

C2 – LISTES DES ORGANISMES DANS LESQUELS A ETE PRIS UN ENGAGEMENT FINANCIER (articles L. 2313-1 et L. 2313-1-1 du CGCT)


Les documents financiers et comptables de ces organismes sont mis à la disposition du public à (1). Toute personne a le droit de demander communication.

| La nature de l'engagement (2) | Nom de l'organisme | Raison sociale de l'organisme | Nature juridique de l'organisme | Montant de l'engagement |
|---|--------------------|-------------------------------|---------------------------------|-------------------------|
| <u>Délégation de service public (3)</u> | | | | |
| <u>Détention d'une part du capital</u> | | | | |
| <u>Garantie ou cautionnement d'un emprunt</u> 01/01/2019 - CRAIN 4 PLUS - DOMANYS | 20 | | | 11 497,57 |
| <u>Subventions supérieures à 75 000 € ou représentant plus de 50 % du produit figurant au compte de résultat de l'organisme</u> | | | | |
| <u>Autres</u> | | | | |

(1) Hôtel de ville pour les communes et siège de l'établissement pour les EPCI, syndicat, etc. et autres lieux publics désignés par la commune ou l'établissement.

(2) Indiquer la date de la décision (délibérations, contrats ou décisions de l'exécutif).

(3) Préciser la nature de la délégation (concession, affermage, régie intéressée, ...).

Envoyé en préfecture le 07/05/2019
 Reçu en préfecture le 07/05/2019
 Affiché le 
 ID : 089-200067130-20190412-74000-BF

| |
|---|
| IV – ANNEXES |
| AUTRES ELEMENTS D'INFORMATIONS |
| LISTE DES ORGANISMES DE REGROUPEMENT |
| C3.1 |

C3.1 – LISTE DES ORGANISMES DE REGROUPEMENT AUXQUELS ADHERE LA COMMUNE OU L'ETABLISSEMENT

| DESIGNATION DES ORGANISMES | DATE D'ADHESION | MODE DE FINANCEMENT (1) | MONTANT DU FINANCEMENT |
|---|-----------------|-------------------------|------------------------|
| Etablissements publics de coopération intercommunale | | | |
| Autres organismes de regroupement | | | |
| SM - FOURRIERE ANIMALE CTRE YONNE | 01/01/2017 | PARTICIPATION | 33 500,00 |
| DPA - REFUGE THIERNAY - FOURRIERE ANIMALE NIEVRE | 01/01/2017 | PARTICIPATION | 3 500,00 |
| REGIE DES EAUX DE PUISAYE | 01/01/2017 | TAXE GEMAPI | 106 943,00 |

(1) Indiquer si le financement est fait par TPZ, TPU, TPU + fiscalité additionnelle, fiscalité additionnelle ou sans fiscalité propre.

IV – ANNEXES

**AUTRES ELEMENTS D'INFORMATIONS
LISTE DES ETABLISSEMENTS PUBLICS CREEES PAR LA COMMUNE**

C3.2

C3.2 – LISTE DES ETABLISSEMENTS PUBLICS CREEES (1)

(1) Il s'agit de recenser les établissements publics créés par la collectivité pour l'exploitation directe d'un service public relevant de sa compétence.

Pour rappel, la collectivité a l'obligation de constituer une régie si le service concerné est de nature industrielle et commerciale (cf. article L. 1412-1 du CGCT) ou la faculté de constituer une régie si le service concerné est de nature administrative et n'est pas de ceux qui, par leur nature ou par la loi, ne peuvent être assurés que par la collectivité elle-même (cf. article L. 1412-2 du CGCT).

Les régies ainsi créées peuvent, au choix de la collectivité, être dotées :

- soit de la personnalité morale et de l'autonomie financière ;
- soit de la seule autonomie financière.

Cependant, il convient de préciser que seules les régies dotées de la personnalité morale et de l'autonomie financière sont dénommées établissement public et doivent être recensées dans cet état.

IV – ANNEXES

**AUTRES ELEMENTS D'INFORMATIONS
LISTE DES SERVICES INDIVIDUALISES DANS UN BUDGET ANNEXE**

C3.3

C3.3 – LISTE DES SERVICES INDIVIDUALISES DANS UN BUDGET ANNEXE

| Catégorie d'établissement | Intitulé / objet de l'établissement | Date de création | N° et date de délibération | N° SIRET | Nature de l'activité (SPIC/SPA) | TVA (oui / non) |
|---------------------------|---|------------------|----------------------------|----------|---------------------------------|-----------------|
| BUDGET ANNEXE 740.01 | GESTION DES DECHETS / REOM | 01/01/2017 | - 01/01/2019 | | | Non |
| BUDGET ANNEXE 740.02 | MAISON SANTE BLENEAU CHAMPIGNELLES CHARNY | 01/01/2017 | - 01/01/2019 | | | Oui |
| BUDGET ANNEXE 740.03 | BAT METAL PROJECT | 01/01/2017 | - 01/01/2019 | | | Oui |
| BUDGET ANNEXE 740.05 | GESTION DES DECHETS - COLLECTE ET TRAITEMENT | 01/01/2017 | - 01/01/2019 | | | Non |
| BUDGET ANNEXE 740.07 | BATIMENT PRUNIERE | 01/01/2017 | - 01/01/2019 | | | Oui |
| BUDGET ANNEXE 740.08 | CRECHES MULTI ACCUEILS | 01/01/2017 | - 01/01/2019 | | | Non |
| BUDGET ANNEXE 740.10 | BATS INDUSTRIELS TOUCY | 01/01/2017 | - 01/01/2019 | | | Oui |
| BUDGET ANNEXE 740.12 | BATIMENT SALOMEZ | 01/01/2017 | - 01/01/2019 | | | Oui |
| BUDGET ANNEXE 740.13 | LOTISSEMENT HAB. ST-MARTIN | 01/01/2017 | - 01/01/2019 | | | Oui |
| BUDGET ANNEXE 740.14 | LOTISSEMENT HAB. LAVAU | 01/01/2017 | - 01/01/2019 | | | Oui |
| BUDGET ANNEXE 740.16 | ZA ST-FARGEAU | 01/01/2017 | - 01/01/2019 | | | Oui |
| BUDGET ANNEXE 740.17 | ZA BLENEAU | 01/01/2017 | - 01/01/2019 | | | Oui |
| BUDGET ANNEXE 740.19 | ZA TOUCY | 01/01/2017 | - 01/01/2019 | | | Oui |
| BUDGET ANNEXE 740.20 | ZA POURRAIN | 01/01/2017 | - 01/01/2019 | | | Oui |
| BUDGET ANNEXE 740.21 | GESTION DES DECHETS | 01/01/2017 | - 01/01/2019 | | | Non |
| BUDGET ANNEXE 740.22 | MAISON SANTE ST-SAUVEUR | 01/01/2017 | - 01/01/2019 | | | Non |
| BUDGET ANNEXE 740.25 | BAT. BRIQUETTERIE | 01/01/2017 | - 01/01/2019 | | | Oui |
| BUDGET ANNEXE 740.23 | MAISON MEDICALE ST-AMAND | 01/01/2017 | - 01/01/2019 | | | Oui |
| BUDGET ANNEXE 740.27 | ZI ST-SAUVEUR | 01/01/2017 | - 01/01/2019 | | | Oui |
| BUDGET ANNEXE 740.29 | ATELIERS D'ARTS | 01/01/2017 | - 01/01/2019 | | | Oui |
| BUDGET ANNEXE 740.30 | EHPAD - RESIDENCE CAFFET | 01/01/2017 | - 01/01/2019 | | | Non |
| BUDGET ANNEXE 740.31 | ORDURES MENAGERES | 01/01/2017 | - 01/01/2019 | | | Non |
| BUDGET ANNEXE 740.32 | CENTRES DE LOISIRS | 01/01/2017 | - 01/01/2019 | | | Non |
| BUDGET ANNEXE 740.33 | ECOLE DE MUSIQUE | 01/01/2017 | - 01/01/2019 | | | Non |
| BUDGET ANNEXE 740.34 | SALLE DE LA FORTERRE | 01/01/2017 | - 01/01/2019 | | | Non |
| BUDGET ANNEXE 740.36 | ZA CCFVY | 01/01/2017 | - 01/01/2019 | | | Oui |
| BUDGET ANNEXE 740.37 | ZA SUD CNCOP | 01/01/2017 | - 01/01/2019 | | | Oui |
| BUDGET ANNEXE 740.38 | BAT. RELAIS CNCOP | 01/01/2017 | - 01/01/2019 | | | Oui |
| BUDGET ANNEXE 740.39 | ZA MIGE | 01/01/2017 | - 01/01/2019 | | | Oui |
| BUDGET ANNEXE 740.40 | RESSOURCERIE TOUCY | 01/05/2019 | - 01/01/2019 | | | Non |

IV – ANNEXES

AUTRES ELEMENTS D'INFORMATIONS

LISTE DES SERVICES ASSUJETTIS A LA TVA ET NON ERIGES EN BUDGET ANNEXE

C3.4


C3.4 – LISTE DES SERVICES ASSUJETTIS A LA TVA ET NON ERIGES EN BUDGET ANNEXE

IV – ANNEXES

DECISIONS EN MATIERE DE TAUX DE CONTRIBUTIONS DIRECTES

D1 – TAUX DE CONTRIBUTIONS DIRECTES

| Libellés | Bases notifiées (si connues à la date de vote) | Variation des bases/(N-1) (%) | Taux appliqués par décision de l'assemblée délibérante (%) | Variation de taux/N-1 (%) | Produit voté par l'assemblée délibérante | Variation du produit/N-1 (%) |
|-------------------|--|-------------------------------------|--|---------------------------------|--|------------------------------------|
| Taxe d'habitation | 40 217 000,00 | 0,00 | 12,03 | 0,00 | 4 838 105,00 | 0,00 |
| TFPB | 30 782 000,00 | 0,00 | 2,54 | 0,00 | 781 863,00 | 0,00 |
| TFPNB | 4 559 000,00 | 0,00 | 7,40 | 0,00 | 337 366,00 | 0,00 |
| CFE | 5 236 000,00 | 0,00 | 22,59 | 0,00 | 1 189 013,00 | 0,00 |
| TOTAL | 80 794 000,00 | 0,00 | | | 7 146 347,00 | 0,00 |



IV – ANNEXES
ARRETE ET SIGNATURES

Nombre de membres en exercice : 87
 Nombre de membres présents : 51
 Nombre de suffrages exprimés : 78
 VOTES :
 Pour : 47
 Contre : 26
 Abstentions : 5

Date de convocation : 05/04/2019

Présenté par PRESIDENT (1),
 A SAINT-FARGEAU, le 12/04/2019
 PRESIDENT,

Délibéré par l'assemblée (2), réunie en session ORDINAIRE
 A SAINT-FARGEAU, le 12/04/2019
 Les membres de l'assemblée délibérante (2),

| | |
|---------------------------|--|
| M. ABRY GILLES | |
| M. ARDUIN NOEL | |
| M. BALOUP JACQUES | |
| M. BESSON CLAUDE | |
| M. BEULLARD MICHEL | |
| M. BILLEBAULT JEAN-MICHEL | |
| M. BOISARD JEAN-FRANCOIS | |
| M. BONNOTTE LAURENT | |
| M. BOURGEOIS FLORIAN | |
| M. BUTTNER PATRICK | |
| M. CART-TANNEUR DIDIER | |
| M. CHAPUIS HERVE | |
| M. CHEVALIER JEAN-LUC | |
| M. CHEVAU JACK | |
| M. CHOCHOIS MICHEL | |
| M. CONTE CLAUDE | |
| M. CORDE YOHANN | |
| M. COURTOIS MICHEL | |
| M. D'ASTORG GERARD | |
| M. DA SILVA MOREIRA PAULO | |
| M. DELHOMME THIERRY | |




IV – ANNEXES
ARRETE ET SIGNATURES

| | |
|--------------------------|--|
| M. DENIS PIERRE | |
| M. DENOS JEAN-CLAUDE | |
| M. DESNOYERS JEAN | |
| M. DROUHIN ALAIN | |
| M. DUFOUR VINCENT | |
| M. FERRON CLAUDE | |
| M. FOIN DANIEL | |
| M. FOUCHER GERARD | |
| M. FOUQUET YVES | |
| M. FOURNIER JEAN-CLAUDE | |
| M. GARRAUD MICHEL | |
| M. GERARDIN JEAN-PIERRE | |
| M. GERMAIN ROBERT | |
| M. GILET JACQUES | |
| M. GUEMIN JOEL | |
| M. GUYARD FRANCOIS | |
| M. HERMIER MARTIAL | |
| M. HOUBLIN GILLES | |
| M. JACQUET LUC | |
| M. JOUMIER JEAN | |
| M. JUBLOT ERIC | |
| M. KOTOVTCHIKHINE MICHEL | |
| M. LEGRAND GERARD | |
| M. LOURY JEAN-NOEL | |
| M. MACCHIA CLAUDE | |
| M. MASSE JEAN | |
| M. MAURY DIDIER | |
| M. MILLOT CLAUDE | |
| M. MOREAU BERNARD | |

IV – ANNEXES
ARRETE ET SIGNATURES

| | |
|-----------------------------------|--|
| M. PARENT XAVIER | |
| M. PAURON ERIC | |
| M. PLESSY GILBERT | |
| M. PRIGNOT ROGER | |
| M. RAMEAU ETIENNE | |
| M. RIGAULT JEAN-MICHEL | |
| M. ROUSSELLE JEAN-PIERRE | |
| M. ROUX LUC | |
| M. SALAMOLARD JEAN-LUC | |
| M. SAULNIER-ARRIGHI JEAN-PHILIPPE | |
| M. VANDAELE JEAN-LUC | |
| M. VIGOUROUX PHILIPPE | |
| MME BERNIER CLAUDINE | |
| MME BROCHUT NATHALIE | |
| MME BROUSSEAU CHANTAL | |
| MME CHOUBARD NADIA | |
| MME CORCUFF ELOINA | |
| MME CORDIER CATHERINE | |
| MME COUET MICHELINE | |
| MME DE ALMEIDA CHRISTELLE | |
| MME DEKKER BRIGITTE | |
| MME GELMI MIREILLE | |
| MME GROSJEAN PASCALE | |
| MME JANNOT GAELLE | |
| MME LEBEGUE SOPHIE | |
| MME LEPRE SANDRINE | |
| MME LESINCE LUCILE | |
| MME MAURAIGE (de) PASCALE | |
| MME MENARD ELODIE | |

Envoyé en préfecture le 07/05/2019
 Reçu en préfecture le 07/05/2019
 Affiché le 
 ID : 089-200067130-20190412-74000-BF2

IV – ANNEXES
ARRETE ET SIGNATURES

| | |
|---------------------------|--|
| MME MOREAU MARIE | |
| MME PICARD CHRISTINE | |
| MME POUPELARD SYLVIE | |
| MME RAVERDEAU CHANTAL | |
| MME RENAUD PATRICE | |
| MME VINARDY CHANTAL | |
| MME VUILLERMOZ ROSE-MARIE | |
| MME WLODARCZYK MONIQUE | |

Certifié exécutoire par PRESIDENT (1), compte tenu de la transmission en préfecture, le 01/01/2019, et de la publication le 01/01/2019
 A SAINT-FARGEAU, le 12/04/2019

(1) Indiquer le maire ou le président de l'organisme.
 (2) L'assemblée délibérante étant : LE CONSEIL COMMUNAUTAIRE.